

BOSNA I HERCEGOVINA
Federacija Bosne i Hercegovine
TUZLANSKI KANTON
V L A D A

Broj: 02/1- 14 - 18380 / 18
Tuzla, 13.07.2018. godine

Na osnovu člana 5. i 29. Zakona o Vladi Tuzlanskog kantona („Službene novine Tuzlanskog kantona“, broj: 17/00, 1/05, 11/06, 13/11 i 15/17), Vlada Tuzlanskog kantona na sjednici održanoj dana 13.07.2018. godine, donosi

ODLUKU

I

Usvaja se Dokument okvirnog Budžeta Tuzlanskog kantona za period 2019. – 2021. godina i čini sastavni dio ove Odluke.

II

Ova Odluka stupa na snagu danom donošenja.

DOSTAVITI:

- 1 x Ministarstvu finansija
- 1 x Evidenciji
- 1 x a/a



BOSNA I HERCEGOVINA
Federacija Bosne i Hercegovine
TUZLANSKI KANTON
V L A D A

DOKUMENT OKVIRNOG BUDŽETA
TUZLANSKOG KANTONA ZA PERIOD
2019. - 2021. GODINA

Tuzla, juli 2018.godine

SADRŽAJ

1.	Uvod u Dokument okvirnog budžeta za period 2019-2021. godina	3
2.	Srednjoročne makroekonomske pretpostavke i prognoze	4
	2.1. Tekući makroekonomski trendovi i predviđanja u BiH i Federaciji BiH za period 2019 - 2021. godina	4
	2.2. Industrijska proizvodnja i robna razmjena	7
	2.3. Tržište rada	11
	2.4. Rizici ostvarenja makroekonomskih projekcija	12
3.	Srednjoročna fiskalna politika	13
4.	Pretpostavke društvenog i privrednog razvoja za budžetsku i za sljedeće dvije godine	14
	4.1. Oblast pravde i uprave	14
	4.2. Oblast unutrašnjih poslova	15
	4.3. Oblast prostornog uređenja i zaštite okoliša	15
	4.4. Oblast privrede	16
	4.5. Oblast poljoprivrede	17
	4.6. Oblast trgovine i saobraćaja	18
	4.7. Oblast obrazovanja i nauke	19
	4.8. Oblast kulture, sporta i mladih	20
	4.9. Oblast zdravstva	20
	4.10. Oblast boračkih pitanja	21
	4.11. Oblast za rad i socijalnu politiku	21
	4.12. Oblast finansija	22
5.	Politika prihoda za nivo Tuzlanskog kantona	22
	5.1. Projekcije prihoda za općine	24
	5.2. Projekcije prihoda vanbudžetskih fondova	25
6.	Prihodi i primici budžeta Tuzlanskog kantona	25
	6.1. Prihodi i primici (budžetska sredstva)	27
	6.2. Namjenska sredstva, grantovi, donacije, vlastiti prihodi i primici po osnovu namjenskih sredstava	27
7.	Rizici po projekcije prihoda	28
8.	Predviđene promjene javnog duga i strategija upravljanja javnim dugom	28
	8.1. Obaveze kantona	28
	8.2. Projekcije duga TK nastalog po osnovu zaduživanja za 2019-2021.godinu	30
9.	Upravljanje potrošnjom javnog sektora	31
10.	Gornje granice rashoda budžetskih korisnika za period 2019-2021.godina po sektorima i organizacionim jedinicama	35

1. Uvod u Dokument okvirnog budžeta Tuzlanskog kantona za period 2019 - 2021.godina

Zakonom o budžetima u Federaciji BiH („Službene novine FBiH“, broj: 102/13, 9/14, 13/14, 8/15, 91/15, 102/15, 104/16 i 5/18) definisan je Dokument okvirnog budžeta (DOB) kao akt koji sadrži makroekonomske projekcije i prognoze budžetskih sredstava i izdataka za naredne tri godine i na njemu se zasniva priprema i izrada budžeta.

Postupak pripreme DOB-a počinje dostavljanjem Instrukcije broj 1 o načinu i elementima izrade DOB-a koja sadrži: osnovne ekonomske pretpostavke i smjernice za pripremu DOB-a, tabele pregleda prioriteta budžetskih korisnika, te dinamiku i rokove pripreme DOB-a. Izrada DOB-a zasniva se na procjeni privrednog razvoja, razvoja socijalnog sektora, makroekonomskih indikatora i prognozi prihoda i rashoda.

Glavni cilj Dokumenta okvirnog budžeta, kao ključnog strateškog dokumenta, je osigurati povezanost između prioriteta politika Vlade Tuzlanskog kantona i načina na koje ona vrši raspodjelu budžetskih sredstava, kao i da doprinese razvoju strateškog planiranja prioriteta i ciljeva Vlade Tuzlanskog kantona. Na osnovu navedenog DOB je ključni rezultat srednjoročnog procesa planiranja i izrade budžeta.

Trogodišnje planiranje budžeta svake godine za period od sljedeće tri godine obaveza je za sve korisnike budžetskih sredstava i vanbudžetskih fondova i prikazuje srednjoročne makroekonomske i fiskalne projekcije, srednjoročnu fiskalnu strategiju, prioritete potrošnje, te gornje granice rashoda budžetskih korisnika za narednu budžetsku godinu, kao i preliminarne procjene za sljedeće dvije godine za koje je izvršena projekcija prihoda. Stoga, ovakav proces pripreme DOB-a doprinosi razvoju strateškog planiranja prioriteta i ciljeva Vlade Tuzlanskog kantona, te predstavlja osnovni dokument za raspodjelu budžetskih sredstava.

Efikan i uspješan proces srednjoročnog planiranja budžeta zahtjeva posvećenost i racionalnost svih relevantnih učesnika u budžetskom procesu (uključujući Vladu Tuzlanskog kantona, Skupštinu TK, Ministarstvo finansija i korisnike budžeta TK).

Stoga, u skladu sa Zakonom o budžetima u Federaciji Bosne i Hercegovine, pripremljen je DOB TK za period 2019-2021. godina koji u svojoj strukturi sadrži:

1. Strateški ciljevi ekonomske i fiskalne politike FBiH,
2. Osnovni makroekonomski pokazatelji,
3. Osnovni pokazatelji ekonomske i fiskalne politike,
4. Pretpostavke društvenog i privrednog razvoja za budžetsku i za sljedeće dvije godine,
6. Procjena prihoda za period 2019-2021. godina,
7. Plan upravljanja javnim dugom TK,
8. Upravljanje potrošnjom javnog sektora,

Ministarstvo finansija TK predlaže Vladi TK usvajanje ovog dokumenta (DOB-a 2019-2021.godina), u čijem sklopu su ukupne gornje granice rashoda za narednu godinu i naredne dvije godine, kao i pojedinačne gornje granice rashoda za svakog budžetskog korisnika, što je osnova za pripremu, planiranje i izradu budžeta i finansijskih planova u Tuzlanskom kantonu za fiskalnu 2019.godinu i naredne dvije godine.

Uzimajući kao polaznu osnovu činjenicu da TK ima veoma ograničen utjecaj na kreiranje fiskalne politike općenito, a koja se odražava na ekonomsku situaciju u TK, ovaj DOB TK 2019-2021. počinje strateškim ciljevima ekonomske i fiskalne politike FBiH, koji predstavljaju temelj za strateška opredjeljenja TK u narednom periodu.

Dokumentacionu osnovu za izradu Dokumenta okvirnog budžeta Tuzlanskog kantona za period 2019-2021. godinu predstavljaju:

- Revidirane projekcije prihoda od indirektnih i direktnih poreza za kantone i općine kantona za 2018. godinu i projekcije za period 2019-2021.godina (dostavljene od strane Federalnog ministarstva finansija),
- Izvršenje Budžeta Tuzlanskog kantona za 2017. godinu,
- Pokazatelji koji se odnose na nivo ostvarenih prihoda Budžeta TK u periodu januar - maj 2018. godine,
- Dokument Direkcije za ekonomsko planiranje (DEP) pri Vijeću Ministara Bosne i Hercegovine, Perspektive 2019-2021.godine (april 2018.godina),
- Odjeljenje za makroekonomsku analizu Uprave za indirektno oporezivanje (OMA bilten broj 154/155 maj/juni 2018.godine),
- Strategija razvoja Tuzlanskog kantona za period 2016-2020.godina (februar 2016.godine),
- Privredna kretanja Tuzlanskog kantona za I-IV 2018 (Kantonalna privredna komora Tuzla),
- Smjernice ekonomske i fiskalne politike Tuzlanskog kantona za period 2019-2021. godinu.

2. Srednjoročne makroekonomske pretpostavke i prognoze

U ovom poglavlju dati su osnovni srednjoročni makroekonomski pokazatelji i prognoze koje predstavljaju osnov izrade Dokumenta okvirnog budžeta za period 2019- 2021.godina.

Jedan od osnovnih preduslova održivog ekonomskog rasta te povećanja zaposlenosti jeste makroekonomska stabilnost. Makroekonomska stabilnost ostvarit će se efikasnim upravljanjem javnim financijama kroz daljnje unaprjeđenje procesa upravljanja državnim budžetom, fiskalnu konsolidaciju i efikasno upravljanje javnim dugom, jačanje sistema unutrašnjih finansijskih kontrola i unutašnje revizije te razvojem makroekonomske statistike. Ovakva nastojanja Ministarstva finansija moraju imati potporu svih budžetskih korisnika i drugih koji koriste sredstva budžeta Tuzlanskog kantona, a iskazana kroz Smjerice i ciljeve fiskalne politike za 2019-2021. godinu i Dokument okvirnog Budžeta TK za period 2019-2021. godina.

2.1. Tekući makroekonomski trendovi i predviđanja u BiH i Federaciji BiH za period 2019.-2021. godina

U 2017. godini je, prema trenutno raspoloživim podacima, u zemljama Evropske unije zabilježen ekonomski rast od 2,4 %, dok je u zemljama Zapadnog Balkana zabilježen rast od 2,5% u odnosu na 2016. godinu. Takve prilike u eksternom okruženju imale su direktan odraz na ekonomski rast u BiH, odnosno u Federaciji BiH. U 2018. godini međunarodne institucije nagovještavaju nastavak trenda pozitivnih ekonomskih prilika kako u svijetu, tako i u Bosni i Hercegovini i neposrednom eksternom okruženju. Nastavak povoljnog

eksternog ambijenta uz pojačani doprinos internih dinamika bi trebao rezultirati dodatnim jačanjem ekonomskog rasta u Bosni i Hercegovini.

Direkcija za ekonomsko planiranje (DEP), pri Vijeću Ministara Bosne i Hercegovine izradila je makroekonomske pokazatelje na nivou **Bosne i Hercegovine**, koji se daju u slijedećem tabelarnom pregledu:

Tabela 1. Makroekonomski pokazatelji BiH za period 2019-2021. godina

Indikator	Zvanični podaci	Projekcije				
	2016	2017	2018	2019	2020	2021
Nominalni BDP u mil KM	30.862	31.826	33.266	34.909	36.685	38.652
Nominalni rast u %	4,0	3,1	4,5	4,9	5,1	5,4
BDP deflator (prethodna godina = 100)	101,1	100,1	101,3	101,4	101,3	101,7
Realni BDP u mil KM (prethodna godina = 100)	30.531	31.801	32.846	34.435	36.202	37.995
Realni rast u %	2,9	3,0	3,2	3,5	3,7	3,6
Inflacija mjerena indeksom potrošačkih cijena u %	-1,1	1,3	1,6	1,5	1,6	1,4
Potrošnja u mil KM	30.042	30.832	31.773	32.793	33.764	34.775
Realni rast u %	1,4	1,4	1,8	1,6	1,3	1,4
Vladina potrošnja u mil KM	6.266	6.366	6.494	6.611	6.723	6.831
Realni rast u %	0,1	0,1	0,8	0,3	0,2	0,1
Privatna potrošnja u mil KM	23.776	24.466	25.280	26.182	27.041	27.945
Realni rast u %	1,8	1,7	2,1	1,9	1,6	1,7
Investicije (bruto) u stalna sredstva u mil KM	5.189	5.479	6.077	6.651	7.249	7.904
Realni rast u %	2,5	5,3	10,6	9	8,4	8,5
Vladine investicije u mil KM	697	764	1.031	1.227	1.472	1.752
Realni rast u %	31,3	7,9	33,4	17,2	18,2	17,2
Privatne investicije u mil KM	4.491	4.716	5.046	5.424	5.777	6.152
Realni rast u %	-0,9	4,9	6,9	7,3	6,2	6,3
Uvoz u mil KM	15.636	17.074	18.162	19.224	20.330	21.521
Nominalni rast u %	2,8	9,2	6,4	5,8	5,8	5,9
Realni rast u %	7	4,7	4,8	3,8	3,6	3,7
Izvoz u mil KM	10.588	11.875	13.007	14.061	15.186	16.432
Nominalni rast u %	7,1	12,2	9,5	8,1	8	8,2
Realni rast u %	9,5	9,1	7,3	6	5,8	5
Nacionalna bruto štednja u % BDP-a	14,4	14,9	15,6	16,4	17,4	18,9
Bilans tekućeg računa u mil KM	-1.435	-1.455	-1.468	-1.568	-1.673	-1.670
Rast u %	-8,9	1,4	0,8	6,8	6,7	-0,1
Bilans tekućeg računa u % BDP-a	-4,7	-4,6	-4,4	-4,5	-4,6	-4,3

IZVOR: Direkcija za ekonomsko planiranje (DEP), mart 2018. godine

Prema projekciji DEP-a očekuje se da bi stopa realnog rasta BDP-a u 2018. godini mogla iznositi 3,2%. Pretpostavlja se da bi ključni oslonac ekonomskog rasta u 2018. godini

trebala predstavljati domaća tražnja. Naime, povećanje ukupne ekonomske aktivnosti u zemlji uz očekivana povećanja industrijske proizvodnje i građevinskih radova praćeno povećanjem broja zaposlenih i prihoda od izvoza trebalo bi rezultirati povećanjem raspoloživog dohotka građana a samim tim i povećanjem privatne potrošnje koja će kao i prethodnih godina predstavljati ključni oslonac ekonomskog rasta. S druge strane, imajući u vidu visok nivo javne potrošnje u okviru BDP-a u BiH i napore koji se ulažu kroz proces fiskalne konsolidacije u 2018. godini se ne očekuje značajniji rast javne potrošnje. Investicije bi u 2018. godini za razliku od prethodnih mogle imati značajniji rast, a samim tim i veći doprinos u očekivanom rastu BDP-a u 2018. godini. Tokom 2018. godine očekuje se povećanje privatnih i naročito javnih investicija. Poboljšanje proslovnog ambijenta kroz reformske procese bi mogle povećati interes kako domaćih tako i stranih investitora za investiciona ulaganja u BiH.

S druge strane, deblokada aranžmana sa MMF-om usljed usvajanja Zakona o akcizama omogućio je Bosni i Hercegovini povlačenje kreditnih sredstava međunarodnih finansijskih institucija (EBRD,EIB) koji su u prošlosti predstavljali glavni izvor finansiranja javnih investicija. Ova sredstava, uz najave povećanja investicija iz budžeta sa svih nivoa vlasti, nesumnjivo će podstaknuti ekonomski rast u BiH. Povoljno eksterno okruženje koje bi se trebalo manifestovati kroz pojačanje izvozne tražnje u 2018. godini trebalo bi omogućiti nastavak visokog nivoa vanjskotrgovinske razmjene u BiH. Tako se u 2018. godini u Bosni i Hercegovini očekuje povećanje izvoza od 7,3% u realnom smislu. S druge strane, jačanje ekonomske aktivnosti u zemlji uz očekivani rast izvoza rezultat će realnim povećanjem uvoza od 4,8% u odnosu na prethodnu godinu. Usljed ovog trenda kretanja izvoza i uvoza u 2018. godine se očekuje stagnacija vanjskotrgovinskog bilansa tako da će vanjskotrgovinski bilans imati neutralan doprinos na očekivani ekonomski rast u BiH u 2018. godini.

U periodu 2019-2021. godina pod pretpostavkom nastavka stabilnog eksternog okruženja u ovom srednjoročnom vremenskom okviru u Bosni i Hercegovini se očekuje nastavak ekonomskog rasta po prosječnim stopama rasta od 3,6% na godišnjem nivou. Tokom ovog perioda očekuje se da domaća tražnja kroz privatnu potrošnju i investicije bude glavni oslonac ekonomskog rasta. S druge strane, tokom posmatranog perioda očekuje se stagnacija javne potrošnje što će rezultirati smanjenjem njenog učešća u strukturi BDP-a odnosno njenog doprinosa u ekonomskom rastu Bosne i Hercegovine. Također, reformske mjere koje su usmjerene ka poboljšanju poslovnog ambijenta u zemlji trebale bi rezultirati većim investicionim ulaganjima (domaćim i inostranim) što bi ojačalo privatni sektor, zaposlenost i u konačnici bh. vanjskotrgovinsku robnu razmjenu sa svijetom.

U **Federaciji BiH** je u periodu od 2014-2017. godine zabilježen konstantan rast bruto društvenog proizvoda (BDP) po prosječnoj stopi od 2,7%. BDP po glavi stanovnika je u stalnom rastu kroz posmatrani period i na kraju 2016. godine iznosio je 8.857,0 KM dok je u 2014. godini iznosio 8.045,00 KM. Nominalni rast BDP-a u Federaciji BiH se kroz posmatrani period kretao po stopama od 2,6% u 2014. godini do 5,3% u 2017. godini.

Projekcije makroekonomskih pokazatelja za tekuću i naredni trogodišnji period u Federaciji BiH sažeto je prikazan u narednoj tabeli.

Tabela 2. Projekcije makroekonomskih pokazatelja u Federaciji BiH (2018. - 2021.), u 000KM

God.	Nominalni BDP FBiH	%rasta	Realni BDP FBiH (g/g)	Realni BDP (bazna godina)	%rasta	BDP deflator
2015	18.688.300,0	4,8	18.377.081,0	18.688.300,0	3,1	100,0
2016	19.540.120,0	4,6	19.239.507,1	19.239.507,1	2,9	101,6
2017	20.569.640,5	5,3	20.138.674,1	19.828.852,8	3,1	103,7
2018	21.197.014,6	3,1	20.783.111,7	20.463.376,1	3,2	103,6
2019	21.580.680,5	1,8	21.468.954,4	21.138.667,6	3,3	102,1
2020	21.919.805,0	1,6	22.220.367,8	21.878.520,9	3,5	100,2
2021	22.499.660,9	2,6	23.064.741,8	22.709.904,7	3,8	99,1

Izvor: Federalno ministarstvo finansija

Za potrebe projekcije kretanja BDP-a Federacije BiH korišten je kratkoročni i srednjoročni pristup analizi očekivanih promjena u ekonomiji Federacije BiH. Pri procjeni BDP-a u kratkom roku (2018. i 2019. godina) najutjecajnijim vektorima za očekivani rast su se pokazali: cijene osnovnih namirnica, ukupni prihodi prikupljeni po osnovu indirektnih poreza, ukupna vrijednost transakcija u platnom prometu, te krediti privatnom sektoru. U navedenom periodu realni rast bi trebao iznositi 3,2% i 3,3% respektivno. Na osnovu dobivenih kratkoročnih projekcija, uz pretpostavku nastavka produblivanja trgovinskih veza u oblasti izvoza poljoprivrednih proizvoda prema glavnim trgovinskim partnerima, izrađene su i srednjoročne projekcije BDP-a Federacije BiH (2020. i 2021. godina). Pri kalkulacijama srednjoročnih projekcija, u obzir je uzet i očekivani priliv investicija kroz aktivaciju sredstava koja se očekuju u domenu ulaganja u infrastrukturu i turizam, te se u 2020. godini očekuje realni rast po stopi od 3,5%, a u 2021. godini po stopi od 3,8%.

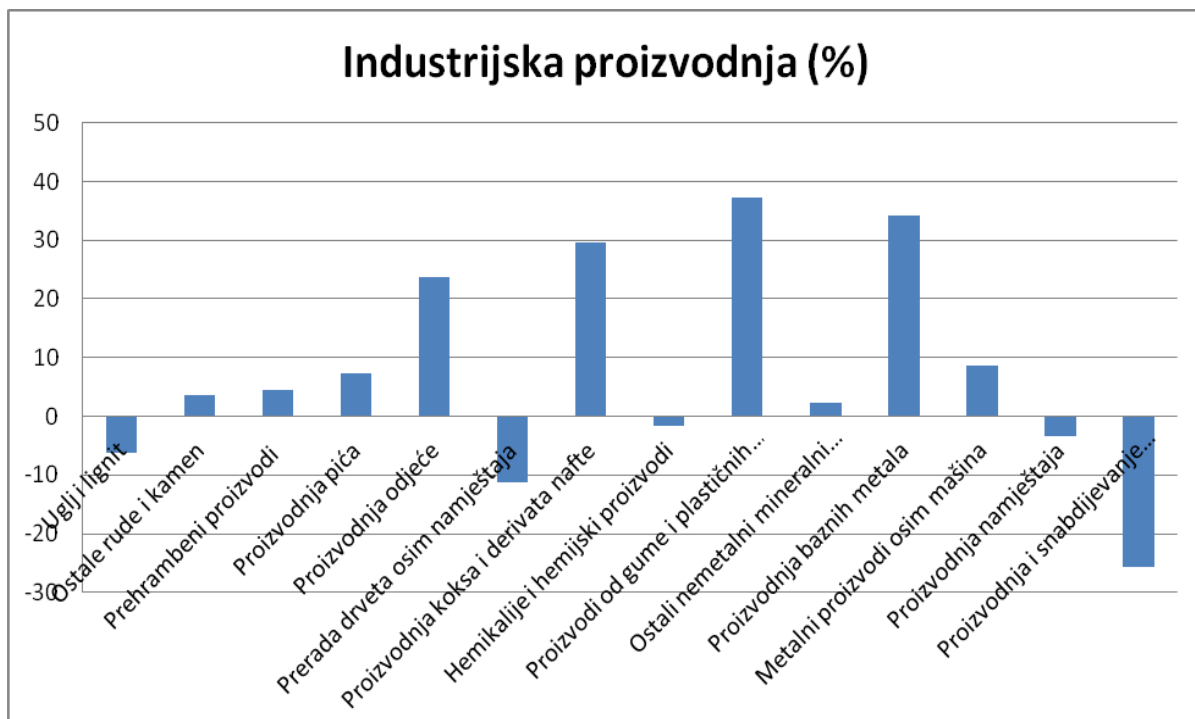
2.2. Industrijska proizvodnja i robna razmjena

Tokom 2018.godine povoljna eksterna dešavanja uz očekivano povećanje ukupne ekonomske aktivnosti u zemlji trebali bi rezultirati nastavkom trenda rasta industrijske proizvodnje u BiH. Pored prerađivačke industrije gdje izvozna tražnja ima primarnu ulogu, tokom 2018.godine očekuje se i značajniji doprinos sektora za proizvodnju električne energije. U periodu 2019-2021.godina u **BiH** se očekuje osjetniji ekonomski napredak u okviru kojeg bi dešavanja u industrijskoj proizvodnji trebala imati centralnu ulogu. Pored očekivanih povoljnih eksternih prilika u ovom srednjoročnom vremenskom okviru se očekuje i značajniji utjecaj internih dinamika u funkciji jačanja industrijske proizvodnje u Bosni i Hercegovini. Naime, tokom ovog perioda očekuje se da bi reformske mjere na unaprijeđenju poslovnog ambijenta koje provode nadležne institucije u Bosni i Hercegovini trebale polučiti mjerljive rezultate. Pobošanje poslovnog ambijenta trebalo bi rezultirati povećanjem investicionih ulaganja (domaćih i inostranih), veću iskorištenost postojećih i pokretanje novih kapaciteta, povećanje broja zaposlenih i jačanje konkurentske pozicije bh.proizvođača. Imajući u vidu sve navedene okolnosti tokom ovog perioda očekivane stope rasta fizičkog obima industrijske proizvodnje prema projekciji DEP-a iznose preko 5% na godišnjem nivou.

Indeks obima industrijske proizvodnje u **Federaciji BiH** se od 2014-2016. godine kretao po stopama od 0,1%, 2,2% te 2,6% respektivno. U 2017. godini indeks bilježi dalji rast po

stopi od 3,8% u odnosu na prethodnu godinu. Detaljnija analiza industrijske proizvodnje u 2017. godini pokazuje da je proizvodnja u prerađivačkoj industriji, koja po strukturi ima najveći udio u ukupnoj industriji, bilježi rast od 4,6%. Najveći rast proizvodnje ostvaren je u sektoru rudarstva i to 9,8% (kao posljedica konsolidacije rudnika u Federaciji BiH) u odnosu na prethodnu godinu, dok je u sektoru snabdijevanja električnom energijom i plinom zabilježen pad od 2,3%. Naime, tokom 2017. godine došlo je do smanjenja proizvodnje u hidroelektranama uzrokovanog nepovoljnim hidrološkim uslovima, što je bio i ključni razlog pada proizvodnje u ovom sektoru. Obim robne razmjene u Federaciji BiH se u ovome periodu povećavao i na izвозnoj i na uvoznj strani. U 2017. godini stopa rasta izvoza u odnosu na prethodnu godinu iznosila je čak 15,9%, dok je u 2016. godini u odnosu na 2015. godinu ista stopa iznosila 1,8%. Porast izvoza posljedica je aktivnosti koje provodi Ministarstvo vanjske trgovine i ekonomskih odnosa BiH, posebno u sferi izvoza poljoprivredno-prehrambenih proizvoda, te uspostavljanja bilateralnih odnosa sa drugim državama (Republika Turska, Ruska Federacija). Slična su dešavanja pratila uvoznj stranu vanjskotrgovinskog bilansa, te je stopa rasta uvoza sa 2,3% u 2016. godini porasla na 13,8% u 2017. godini. Pokrivenost uvoza izvozom u 2014. godini iznosila je 55,8%, a u 2017. godini 58,3%. Prema posljednjim podacima iz zvaničnih saopštenja Federalnog zavoda za statistiku, Federacija BiH je za mart 2018. ostvarila izvoz u ukupnoj vrijednosti 6,5 mil. KM, što je za 8,5% više u odnosu na februar 2018., odnosno za 5,9% više u odnosu na mart prethodne godine. U istom mjesecu ostvaren je uvoz u vrijednosti 1,15 mlrd. KM, što je za 19,2% više u odnosu na februar 2018., odnosno za 5,3% više u odnosu na mart prethodne godine. U prvom kvartalu 2018. godine izvoz je prosječno rastao svaki mjesec za 4,2%, a uvoz je prosječno rastao za 11,6%. Učešće Federacije BiH u ukupnom izvozu BiH za mart 2018. iznosi 66,8%, a u ukupnom uvozu 66,9%. Procenat pokrivenosti uvoza izvozom je 56,7%, što je za 5,6% manje u odnosu na februar 2018., kada je pokrivenost iznosila 62,3%. Najveća vrijednost izvoza i uvoza ostvarena je u području prerađivačke industrije. Projekcije makroekonomskih pokazatelja za tekuću i naredni trogodišnji period u Federaciji BiH detaljno prezentirane u Tabeli 2.

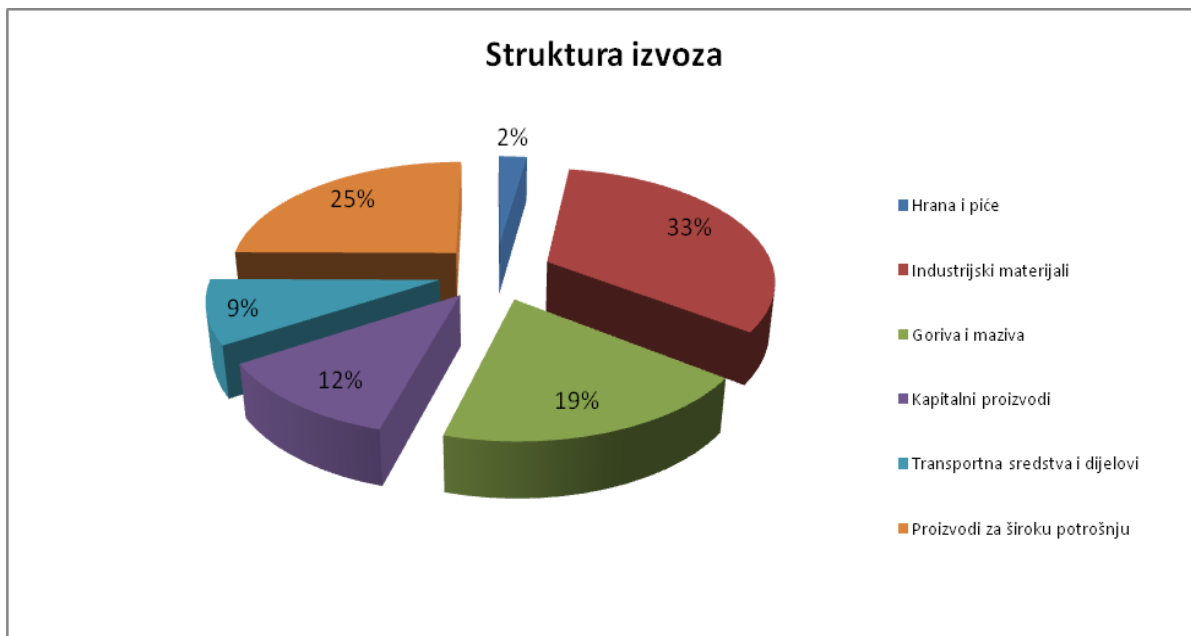
U 2017. godini iz **Tuzlanskog kantona** ukupno je izvezeno proizvoda u vrijednosti od 554.715.000 KM što je u odnosu na isti period 2016. godine rast od 22,42%. U isto vrijeme je došlo do rasta uvoza od 17,82% te je uvezeno roba u vrijednosti od 1.789.895.000 KM. Pokrivenost uvoza izvozom je 86,86%, a vanjskotrgovinski deficit je 235.180.000 KM. U periodu januar-april 2018. godine došlo je do pada obima industrijske proizvodnje od 4,8% u odnosu na isti period 2017.godine. Ostvaren je rast intermedijarnih proizvoda od 7,3%, kapitalnih proizvoda 6,5% i netrajnih proizvoda za široku potrošnju 11,9% dok je došlo do pada opima proizvodnje trajnih proizvoda za široku potrošnju 3,5%, i proizvodnji energije od 15,9%.



Grafikon 1. Industrijska proizvodnja I-IV 2018/ I-IV 2017 (%) Izvor: Privredna komora TK

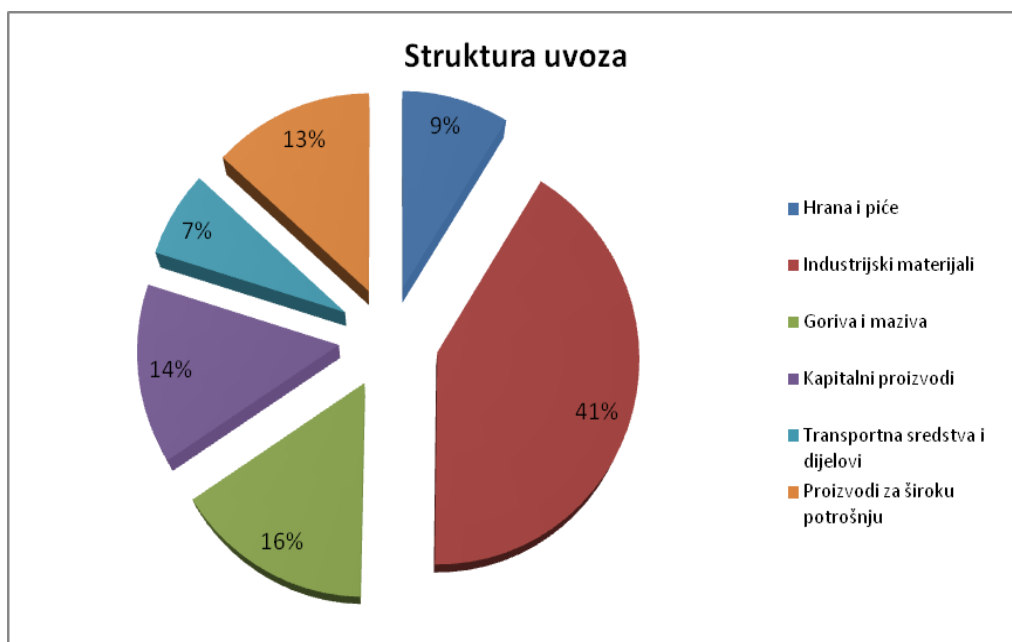
Ukupno je izvezeno proizvoda u vrijednosti od 553.015.000 KM što je u odnosu na isti period 2017. godine rast od 13%. U isto vrijeme je došlo do rasta uvoza od 11,7% te je uvezeno roba u vrijednosti od 612.076.000 KM. Pokrivenost uvoza izvozom je 90,3%, a vanjskotrgovinski deficit je 59.061.000 KM. Najznačajniji vanjskotrgovinski partneri Tuzlanskog kantona su Njemačka, Slovenija, Italija, Hrvatska i Austrija.

Izvoz	(KM)
Hrana i piće	13.263.000
Industrijski materijali	181.420.000
Goriva i maziva	102.440.000
Kapitalni proizvodi	66.204.000
Transportna sredstva i dijelovi	51.423.000
Proizvodi za široku potrošnju	138.265.000
UKUPNO	553.015.000



Grafikon 2 .Izvoz u Tuzlanskom kantonu I-IV 2018 (%)

Uvoz	(KM)
Hrana i piće	53.768.000
Industrijski materijali	254.996.000
Goriva i maziva	93.348.000
Kapitalni proizvodi	89.275.000
Transportna sredstva i dijelovi	39.960.000
Proizvodi za široku potrošnju	80.729.000
UKUPNO	612.076.000



Grafikon 3 .Uvoz u Tuzlanskom kantonu I-IV 2018 (%)

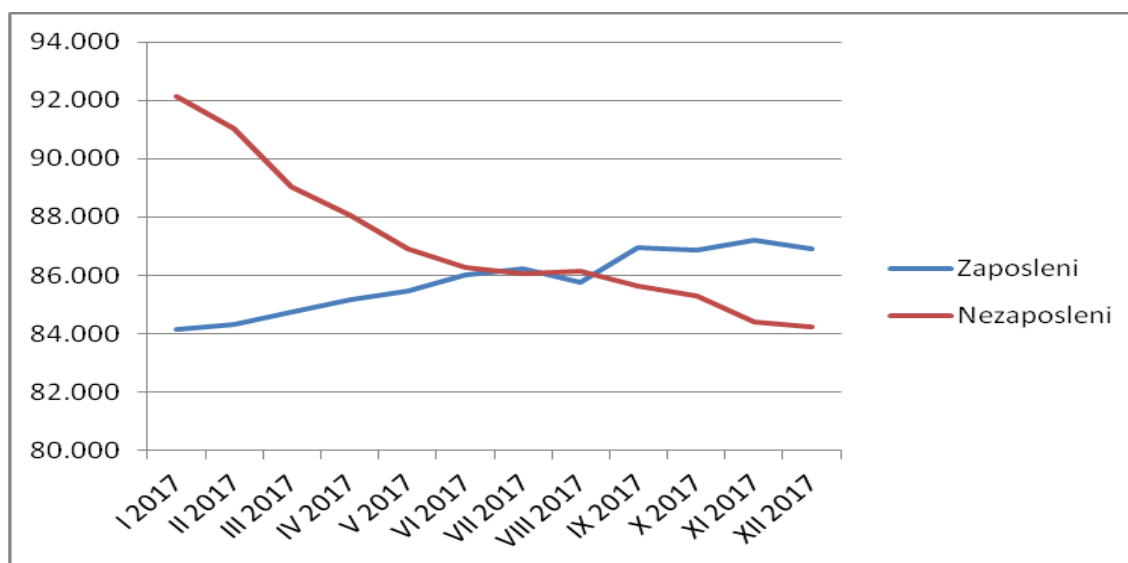
2.3. Tržište rada

Prosječan broj zaposlenih lica u **BiH** u period januar-decembar 2017.godine iznosi 746,3 hiljada što je za 2,8% više u odnosu na isti period prethodne godine. Najznačajniji doprinos rastu bio je u djelatnostima prerađivačke industrije, trgovine na veliko i malo, popravka motornih vozila i motocikala, djelatnosti pružanja smještaja te pripreme i usluživanja hrane. Istovremeno prosječan broj nezaposlenih lica u BiH je smanjen za 6,1% g/g, što je uticalo na smanjenje stope nezaposlenosti. Iako još uvijek nisu dostupni detaljni podaci za tržište rada u 2018.godini može se očekivati da će u posmatranoj godini nastaviti trend postepenog smanjenja stope nezaposlenosti, odnosno povećanja broja zaposlenih lica. U periodu 2019-2021.godine prema projekcijama DEP-a očekuje se rast obima investicija, trgovine, industrijske proizvodnje što bi trebalo imati pozitivan uticaj na zapošljavanje i plate u BiH. Također, nivo sprovođenja strukturnih reformi u BiH uticaće na intenzitet smanjenja stope nezaposlenosti. Uzimajući u obzir sve navedeno, u periodu 2019-2021.godine može se očekivati rast broja zaposlenih lica oko 2,5%-2,6% g/g, odnosno neto plata 2,4%-2,8% g/g.

Broj zaposlenih lica u **Federaciji BiH** uvećan je u gotovo svim područjima djelatnosti u kojima je glavni pokretač otvaranja novih radnih mjesta bio rast privatne potrošnje. Najznačajniji doprinos rastu bio je u djelatnostima prerađivačke industrije, trgovine na veliko i malo, te u djelatnosti pružanja smještaja i pripreme i usluživanja hrane. Registrovana stopa nezaposlenosti u Federaciji BiH u posmatranom periodu se kretala od 46,9% u 2014 godini do 41,5% u 2017. godini. Dana 31.12.2017. godine na evidencijama službi za zapošljavanje bilo je registrirano 349.699 osoba, što je u odnosu na prethodni mjesec povećanje za 473, odnosno 0,14%. Udio ženske populacije u broju nezaposlenih iznosi 194.112, odnosno 55,51%. Od ukupnog broja nezaposlenih, 240.349 (68,43%) su stručne, 109.350 (31,27%) su nestručne osobe, a njih 143.487 (41,03%) prvi puta traži zaposlenje. Na evidenciji nezaposlenih bilo je registrovano 98.778 osoba dobi između 15 i 29 godina. Među nezaposlenima najviše je KV (113.176 ili 32,36%) i NKV radnika (102.450 ili 29,30%), potom slijede osobe sa SSS (94.988 ili 27,16%) i VSS (25.407 ili 7,27%), PKV radnici (6.338 ili 1,81%), osobe sa VŠS (5.391 ili 1,54%), VKV radnici (1.387 ili 0,40%) i osobe s NSS (562 ili 0,16%). Najveći broj nezaposlenih registriran je u Tuzlanskom (84.250 ili 24,08%), potom u Kantonu Sarajevo (66.325 ili 18,97%) i Zeničko-dobojskom kantonu (61.801 ili 17,67%). U Bosansko-podrinjskom kantonu je registrirano 3.273 nezaposlenih osoba ili 0,94% od ukupnog broja. Broj zaposlenih je u februaru 2018. godine veći u odnosu na kraj 2017. godine i iznosi 509.887, dok je broj nezaposlenih dodatno smanjen na 348.639 osoba. Prosječna bruto plata u februaru 2018. iznosila je 1.306,00 KM, dok je neto plata iznosila 852,00 KM. Broj zaposlenih je u februaru 2018. godine veći je u odnosu na kraj 2017. godine i iznosi 509.887, dok je broj nezaposlenih dodatno smanjen na 348.639 osoba.

Prema podacima Federalnog zavoda za zapošljavanje, u decembru 2017. godine u **Tuzlanskom kantonu** je bilo zaposleno ukupno 86.924 osoba. U odnosu na prethodni mjesec, broj zaposlenih se smanjio 0,3%, dok je u odnosu na prosjek 2016. godine veći za 2,6%. Prerađivačka industrija i trgovina zapošljavaju najviše osoba. Prema podacima Federalnog zavoda za zapošljavanje, u decembru 2017. godine je registrovano 84.250 nezaposlenih osoba. Stručne osobe učestvuju sa 57.118 ili 67,80%, a nestručne sa 27.132 ili 32,20%. Broj osoba koje prvi put traže zaposlenje u decembru je 37.970 ili 45,1% u odnosu na ukupan broj nezaposlenih. Prosječna neto plata u Tuzlanskom kantonu u decembru je

iznosla 771,00 KM što je ispod prosjeka Federacije BiH. U odnosu na kantonalni prosjek iz 2016. godine, neto plaća je veća za 3,6%.



Grafikon 4 Zaposleni i nezaposleni u 2017 godini

Prema podacima Porezne uprave Federacije BiH, u aprilu 2018. godine u Tuzlanskom kantonu je bilo zaposleno ukupno 98.774 osoba. Prema podacima Federalnog zavoda za zapošljavanje, u istom mjesecu je registrovano 81.479 nezaposlenih osoba. Stručne osobe učestvuju sa 54.563 ili 66,97%, a nestručne sa 26.912 ili 33,03%.

	Zaposleni	Nezaposleni
I 2018	97.876	84.450
II 2018	98.280	83.828
III 2018	98.735	82.537
IV 2018	98.774	81.479

Prosječna neto plata u Tuzlanskom kantonu u aprilu je iznosla 780,00 KM što je ispod prosjeka Federacije BiH. U odnosu na kantonalni prosjek iz 2017. godine, neto plaća je veća za 1,7%. Najviše prosječne neto plate u Tuzlanskom kantonu su u sektoru proizvodnje i opskrbe el.energijom, dok su najniže prosječne neto plate u građevinarstvu.

2.4. Rizici ostvarenja makroekonomskih projekcija

Glavni rizici za ostvarenje projekcija navedenih u ovom dokumentu mogu se klasifikovati u dvije grupe i to na eksterne i interne.

Ključni rizik za ostvarenje ovoga scenarija u kratkom roku bi mogle predstavljati interne dinamike u BiH koje se manifestuju kroz komplikovan sistem donošenja odluka i formiranje vlasti nakon općih izbora u 2018. godini. Takođe, eventualni zastoj u reformskim procesima gotovo sigurno bi se negativno odrazio i na ekonomski rast. Srednjoročno, postoji rizik migracije stanovništva što bi uz ostalo moglo rezultirati smanjenjem produktivnosti rada i sporijim rastom BDP-a.

Kada je riječ o industrijskoj proizvodnji, izuzev svega navedenog, postoje i rizici nepovoljnih hidrometeoroloških prilika, od kojih zavisi cjelokupan sektor proizvodnje električne energije.

Najveći rizik po pozitivne promjene na tržištu rada predstavljaju eventualna odstupanja, odnosno neprovođenja planiranih strukturnih reformi. Na kretanje ukupnog nivoa cijena uticaj bi mogli imati interni (promjene cijena komunalija, povećanje akciza), kao i eksterni faktori (primarno kretanje cijena sirove nafte i hrane), te bi svako povećanje cijena koje je brže od pretpostavljenog u osnovnom scenariju moglo uvećati nivo inflacije.

Eksterno okruženje predstavlja ključnu strukturnu odrednicu domaće ekonomije, pa stoga i ključni rizik po ekonomski rast leži u eventualnom slabljenju izvozne tražnje, što bi dovelo do smanjenja izvoza bh. proizvoda na inostrana tržišta, posebno izvoza na tržišta zemalja EU.

3. Srednjoročna fiskalna politika

Fiskalnu i poreznu politiku **FBiH** u 2018. godini i u narednom periodu karakteriše nastavak provođenja mjera Reformske agende i preuzetih obaveza iz Pisma namjere sa IMF, sa fokusom na stvaranje povoljnog poslovnog okruženja kroz smanjenje cijene rada, rasterećenje privrede kroz restrukturiranje poreznog sistema, smanjenje poreznog duga, povećanje discipline poreznih obveznika, kreiranje stabilnog poreznog sistema koji ima za cilj da poveća direktne investicije, te približavanje istog standardima Europske unije.

U 2017.godini oba doma parlamenta Federacije BiH su usvojili Nacrt Zakona o porezu na dohodak kojim se proširuje osnovica dohotka na sve izvore, a posebno naknade iz radnog odnosa koje su do sada imale karakter neoporezivosti, i Nacrt Zakona o doprinosima kojim se smanjuju ukupni doprinosi na platu sa sadašnjih 41,5% na 33,5%. Oba zakona su poslužila kao dobra osnova za pripremu prijedloga zakona koji su prošli javnu raspravu, i koji će biti razmatrani na Vladi FBiH u drugoj polovini 2018.godine. Očekuje se primjena od 01.01.2019.godine, čime se stvaraju pravne pretpostavke koje omogućavaju suzbijanje sive ekonomije, i implementaciju aktivnosti na smanjenju administrativnih prepreka u cilju povećanja zaposlenosti. U kontekstu restrukturiranja poreznog sistema potrebno je u budućem periodu sa nivoa kantona podići na federalni nivo oporezivanje imovine, ne mijenjajući korisnike tih javnih prihoda. Sadašnji propisi koji uređuju oporezivanje posjeda i prometa imovine uređeni su na nivou deset Kantona i na nivou jedinica lokalne samouprave, te postoji 20 zakona koji regulišu istu materiju.

U cilju pojednostavljenja poslovnog okruženja, u narednom periodu potrebno je donijeti jedinstveni zakon o oporezivanju imovine na nivou FBiH, što će imati uticaj i na Tuzlanski kanton. U oblasti pripadnosti i raspodjele javnih prihoda provode se kontinuirano aktivnosti analize efekata postojećih zakonskih rješenja i analize inicijativa korisnika za izmjene istih, sa ciljem davanja prijedloga za poboljšanje vertikalne i horizontalne raspodjele prihoda od indirektnih poreza i sistema izjednačavanja, koji će pružiti osnov za pripremu novog Zakona o pripadnosti javnih prihoda u FBiH.

Vlada Tuzlanskog kantona bit će usmjerena na oblikovanje fiskalne politike u cilju promovisanja konkurentnosti, povećanja efikasnosti javnog sektora te jačanja upravljanja javnim finansijama, kako na strani prihoda tako i na strani rashoda budžeta, uz poseban angažman vezan za aktivnosti usmjerene na promjenu propisa kojim je uređeno pitanje raspodjele indirektnih poreza i pitanje povrata vanjskog duga. Prioriteti u oblasti porezne

politike i javnih prihoda u FBiH, a koji će imati utjecaj na Tuzlanski kanton, za period 2019–2021. godina bit će orijentisani na nastavku aktivnosti izrade prijedloga zakonskih rješenja kojima će se doprinijeti osiguranju i očuvanju ambijenta pogodnog privrednom rastu, sa stabilnim i predvidivim uslovima poslovanja, te poboljšanju naplate javnih prihoda, kao jednog od osnovnih agregata za planiranje razvojnih, socijalnih i ostalih društvenih potreba i obaveza. Također, kao i u proteklom periodu, nastavlja se kontinuirano provođenje aktivnosti na pojačanom inspekcijskom nadzoru s ciljem poticanja poštivanja propisa u cilju poboljšanja porezne discipline, suzbijanja sive ekonomije, te postizanja efikasnije naplate javnih prihoda.

Vlada Tuzlanskog kantona će realizacijom svojih projekata koji su u toku doprinijeti poboljšanju poslovnog ambijenta, a svojim mjerama koje provodi doprinijeti stabilnosti javnih finansija, što predstavlja neke od ključnih smjernica ekonomske politike Vlade. Podizanjem efikasnosti javne administracije koje je započelo donošenjem novog Zakona o državnoj službi očekuje se da će započeti projekti imati veći stepen realizacije te da će uključenost Kantona kao nižeg nivo vlasti u entitetskim pravcima djelovanja time imati veće učesće.

Realizacija prezentiranog plana aktivnosti zavisit će prije svega od političke stabilnosti i institucionalne spremnosti nosioca aktivnosti, kao i drugih nepredviđenih događaja koji bi eventualno usporili i/ili odgodili realizaciju istih.

4. Pretpostavke društvenog i privrednog razvoja za budžetsku i za sljedeće dvije godine

Naprijed navedeni makroekonomski pokazatelji, te informacija o poslovanju privrede u TK potvrđuju da je privredni razvoj TK pod utjecajem brojnih faktora. Skupština TK donijela je Strategiju razvoja Tuzlanskog kantona za period 2016-2020.godina koja je bila temelj za početak mnogih aktivnosti koje je Vlada TK već realizovala i planirala implementirati u godinama koje slijede.

Naime, “Strategija razvoja Tuzlanskog kantona do 2020. godine je strateški dokument koji usmjerava razvoj, utvrđuje prioritete u razvoju i predstavlja putokaz za sveukupan razvoj TK uzimajući u obzir sve njegove dimenzije: ekonomsku, društvenu, okolinsku i prostornu. Kada je riječ o društvenom i privrednom razvoju, uzimajući u obzir istaknute segmente mogućeg djelovanja, Vlada TK je u svim oblastima pokrenula aktivnosti u cilju postizanja napretka.

4.1. Oblast pravde i uprave

Aktivnosti Vlade u oblasti pravde i uprave biti će usmjerene na normativno usklađivanje propisa sa ostalim propisima viših nivoa vlasti, a u smislu cjelishodnog i adekvatnog uređenja odnosa u oblasti pravosuđa, pravobranilaštva, uprave, lokalne samouprave, poslova upravne inspekcije i poslove davanja mišljenja o usklađenosti zakona i drugih propisa koje donosi Skupština Kantona, Vlada Kantona i rukovodioci kantonalnih organa uprave sa Evropskom konvencijom o zaštiti ljudskih prava i osnovnih sloboda i drugim instrumentima za zaštitu ljudskih prava, koji imaju pravnu snagu ustavnih odredbi. Vlada

Tuzlanskog kantona će u narednom periodu kao nastavak aktivnosti, podržati korake ka konsolidaciji pravosudnog sistema nakon provedene reforme pravosudnog sistema.

4.2. Oblast unutrašnjih poslova

Vlada Kantona će u 2019. godini u oblasti unutrašnjih poslova, a u okviru svojih nadležnosti utemeljenih Ustavom i zakonskim propisima onemogućavati svako narušavanje ljudskih prava i sloboda, a posebno preventivnim i operativnim radom osiguravati punu ličnu i imovinsku zaštitu svakog građanina, kao i sva prava i obaveze koje ostvaruju fizička i pravna lica.

Polazeći od zakonskih ovlaštenja u oblasti unutrašnjih poslova redovno će se pratiti i analizirati aktuelne pojave, sprovoditi mjere i ostvarivati zakonitost u radu, sagledavati funkcionisanje organizacije u vršenju poslova, kadrovskom, stručnom osposobljavanju i adekvatnom tehničkom opremanju, te pokretati inicijative u cilju efikasnog i zakonitog vršenja poslova iz svoje nadležnosti.

U 2019.godini se planiraju implementirati aktivnosti u okviru kojih će se Ministarstvo unutrašnjih poslova razdvojiti na Upravu policije i Ministarstvo unutrašnjih poslova.

4.3. Oblast prostornog uređenja i zaštite okoliša

U oblasti prostornog uređenja nastaviti će se aktivnosti na donošenju razvojnih planova iz nadležnosti Kantona i pripremi normativnih akata iz ove oblasti. Programom prostornog uređenja predviđena je Implementacija i izmjene Prostornog plana Tuzlanskog kantona radi saradnje i koordinacije Grada i općina Tuzlanskog kantona u svrhu uspostavljanja jedinstvene baze podataka, kontrolisane, legalne gradnje i prostornog razvoja općina Tuzlanskog kantona, urbanističkog uređenja TK-a. U narednom periodu nastaviti će se dosadašnja saradnja i podrška općinama i Gradu sa područja Kantona u pravilnoj primjeni propisa kao i u svim konkretnim slučajevima iz nadležnosti sektora. Krajnji rezultat se očekuje u smislu efikasnije organizacije rada Ministarstva i uređena stambeno-komunalna djelatnost, legalne planske izgradnje i razvoj Grada i općina Tuzlanskog kantona u cjelini, potpun uvid u stanje svih objekata izgrađenih na području Tuzlanskog kantona.

U oblasti zaštite okoline planirano je donošenje i provedba zakona i zakonskih propisa iz oblasti zaštite okoline, kontrola trošenja dodijeljenih namjenskih sredstava po projektima zaštite okoline, izdavanje dozvola za korištenje okoliša iz svoje nadležnosti, rukovođenje Sistemom za praćenje i kontrolu kvaliteta zraka na području Tuzlanskog kantona, nadzor nad provođenjem kantonalnih zakona i drugih zakonskih propisa iz oblasti zaštite okoliša. Krajnji rezultat koji se očekuje sprovedbom aktivnosti u oblasti zaštite okoline je odgovorno i zakonito upravljanje otpadom i medicinskim otpadom, unaprijeđeno stanje okoline u široj društvenoj zajednici, pojačana svijest o neophodnosti brige o prirodi, vodi, zraku kod svih dobnih skupina, pojačana energetska efikasnost u svim društvenim sferama.

Najznačajniji aganžman koji će zahtjevati uključivanje svih raspoloživih kadrovskih i stručnih kapaciteta, i saradnju sa nizom organa i institucija na svim nivoima, bit će ispunjavanje brojnih obaveza u oblasti zaštite okoliša u procesu Evropskih integracija.

4.4. Oblast privrede

U okviru Programa industrije, energetike i rudarstva planirano je obezbijediti povoljan poslovni ambijent i dobre uslove privređivanja privrednih društava kroz: povećanje zaposlenosti, fizičkog obima proizvodnje, iskorištenosti kapaciteta, izvoza, investicija, povećanje ekonomskih rezultata u privrednim društvima resorne oblasti, jačati mala i srednja preduzeća poticajnim mjerama, saradnja sa Gradom i općinama na razvoju poslovno-industrijskih zona, predlaganje Vladi programa za pomoć putem subvencija, nadzor utroška odobrenih sredstava i nadzor sprovođenja procesa privatizacije preduzeća, sprovođenje zakona iz oblasti rudarstva i energetike shodno nadležnostima, podizanje kvaliteta i odgovornosti upravljanja državnim kapitalom u privrednim društvima sa većinskim državnim kapitalom, povećati broj ugovora o koncesijama i stepen naplativosti, restrukturiranje i razvoj energetskog sektora, upravljanje prirodnim resursima na kantonalnom nivou, nadzor sprovođenja procesa privatizacije, povećanje zaposlenosti i fizičkog obima proizvodnje.

Odjeljenje za razvoj realizuje poslove iz nadležnosti Ministarstva koji se odnose naročito na koordinaciju poslova razvojnog planiranja i upravljanja razvojem u Kantonu, te realizaciju razvojnih planova na nivou kantonalne administracije, prezentaciju mogućnosti potencijalnim ulagačima u privredni razvoj Kantona, predlaganje razvojnih programa i projekata i implementiranje projekata od značaja za Kanton, koordinaciju pripreme i izrade kantonalnih razvojnih strategija, koordinira razradu i implementaciju projekata identifikovanih u Strategiji razvoja Tuzlanskog kantona putem saradnje sa kantonalnim organima uprave, drugim kantonima i jedinicama lokalne samouprave u sastavu Kantona, koordinaciju procesa monitoringa, evaluacije i izvještavanja o realizaciji Strategije razvoja Tuzlanskog kantona i vođenje javno dostupne baze podataka za praćenje implementacije strateških dokumenata Kantona, izradu Programa javnih investicija Kantona (u daljem tekstu: PJI) kao i izvještaja o njegovoj realizaciji, osiguranje usklađenosti budžetskog planiranja i PJI sa razvojnim prioritetima definiranim u usvojenim strateškim dokumentima, koordinaciju poslova iz oblasti razvojnog planiranja i upravljanja razvojem u procesu evropskih integracija, pripremu i izradu izvještaja o provođenju Zakona o javno-privatnom partnerstvu (u daljem tekstu: JPP) na nivou Kantona, uspostavljanje, vođenje i javno objavljivanje Registra ugovora JPP-a, pripremu i objavljivanje zbirnog pregleda potencijalnih projekata JPP-a, te praćenje izrade trogodišnjih i godišnjih planova potencijalnih projekata JPP-a, organizaciju programa edukacije iz oblasti JPP-a za javna tijela i članove radnih tijela, te vršenje drugih poslova iz nadležnosti Ministarstva u skladu sa zakonom.

Odjeljenje za poduzetništvo i obrt učestvuje u sprovođenju programa rada ministarstva, obezbjeđuje zakonito, efikasno, potpuno i racionalno obavljanje zadataka iz oblasti poduzetništva i obrta, učestvuje u donošenju i realizaciji Odluke o utvrđivanju programa, uslova, kriterija i postupka za raspodjelu sredstava Budžeta Tuzlanskog kantona sa pozicije «Podrška razvoju Kantona», učestvuje u izradi Nacrta i prijedloga Zakona o poduzetničkoj infrastrukturi. Kada je riječ o tematskom dijelu Odjeljenje za poduzetništvo i obrt izrađuje Izvještaj o radu ministarstva, priprema informaciju o stanju obrta na području TK sa pravcima razvoja obrta, priprema informaciju o stanju u malim i srednjim poduzećima na području Tuzlanskog kantona sa prijedlogom smjernica rada za naredni period, informiše Vladu o radu Garantnog fonda Udruženja za razvoj NERDA, priprema Izvještaj o ažuriranim poticajima u okviru liste investicionih poticaja ministarstava, samostalnih

uprava i upravnih organizacija Tuzlanskog kantona, priprema Informaciju o efektima ulaganja iz Budžeta Tuzlanskog kantona na budžetske pozicije "Podrška razvoju kantona" Programom „Unapređenje informisanosti privrednih subjekata i obrta“ vodit će se aktivnosti vezane za uspostavljeni Info pult na domeni mrp.tk.gov.ba koji omogućava svim općinama na području kantona da predstavljaju svoje komparativne prednosti i istaknu ih na jednom mjestu, a postojećim privrednicima i obrtnicima, te svima onima koji žele da pokrenu vlastiti biznis, dostupne sve relevantne informacije o pokretanju ili razvoju poslovne aktivnosti, odnosno o investiranju u ciljnom području. U okviru Programa „Jačanje internih upravljačkih kapaciteta privrednih subjekata i obrta“ realizirati će se edukacije podrške uvođenju standarda kvaliteta (certifikacija). Putem Programa promocije poduzetništva radit će se medijska promocija, sajmovi, skupovi, konferencije, takođe će se izvršiti i evaluacija efekata dodijeljenih finansijskih poticaja, ažurirat će se lista poticaja svih ministarstava i uprava dva puta godišnje, nastavit će se sa realizacijom aftercare posjeta preduzećima sa stranim kapitalom kako bi se sagledali problemi i prepreke i stvorili bolji uslovi za poslovanje.

4.5. Oblast poljoprivrede

U oblasti poljoprivrede planiraju se aktivnosti provođenja procedura u skladu s zakonom i internim procedurama, cijepljenje životinja protiv zaraznih bolesti, dijagnostika bolesti, eutanazija životinja, naknada šteta, ulaganja sredstava novčane podrške i sredstava od promjene namjene poljoprivrednog zemljišta u skladu sa programima ulaganja koji se donose za svaku budžetsku godinu, na osnovu navedenih propisa vezanih za navedenu oblast.

U cilju osiguranja potrebnih količina vode, a u vezi Programa ulaganja sredstava vodnih naknada u oblast vodoprivrede, prije svega za stanovništvo i industriju, planirane su aktivnosti zaštite kvaliteta voda i smanjenja štete od štetnog djelovanja voda, planirano je finansiranje, odnosno sufinansiranje projekata od značaja za Kanton i od gradskog, odnosno općinskog značaja, prema dostavljenim prioritetima od strane Grada, odnosno općina. Federalnim Zakonom o vodama utvrđena je raspodjela prihoda od prikupljene opće vodne naknade i posebnih vodnih naknada, kao i prihoda prikupljenih na osnovu zakupa javnog vodnog dobra na površinskim vodama I. kategorije na području Kantona, u sljedećem omjeru: nadležnoj agenciji za vode 40%, u korist budžeta kantona 45% i u korist Fonda za zaštitu okoliša Federacije 15 %. Prema članu 178. federalnog Zakona o vodama, prihodi od opće i posebnih vodnih naknada koji pripadaju Kantonu, koriste se za sufinansiranje izgradnje i održavanja vodnih objekata iz člana 14. Zakona - zaštitne objekte, objekte za odvodnjavanje, objekte za iskorištavanje voda, te objekte za zaštitu voda od zagađivanja, kao i ostale aktivnosti vezane za poslove upravljanja vodama – izrada tehničke dokumentacije i dr, u skladu sa godišnjim planom i programom kantonalnog ministarstva nadležnog za vode. Programom ulaganja sredstava vodnih naknada u oblast vodoprivrede, koji, u skladu sa federalnim i kantonalnim Zakonom o vodama, Zakonom o ministarstvima i drugim organima uprave Tuzlanskog kantona i Zakonom o izvršenju budžeta Tuzlanskog kantona za tekuću godinu, donosi Ministarstvo, na koji saglasnost daje Vlada Tuzlanskog kantona i koji se objavljuje u Službenim novinama Tuzlanskog kantona, planiraju se prihodi vodnih naknada na osnovu analize ostvarenih prihoda u prethodnom periodu, kao i ulaganja sredstava u projekte i aktivnosti u skladu sa Zakonom o vodama. Ulaganja sredstava opće i posebnih vodnih naknada planiraju su za realiziranje projekata i aktivnosti

od značaja za Kanton, te za izgradnju i rekonstrukciju vodnih objekata, kao i za izradu tehničke dokumentacije u dijelu upravljanja vodama za vodne objekte od gradskog, odnosno općinskog značaja, u cilju osiguranja potrebnih količina vode prije svega za stanovništvo i industriju, zaštite kvaliteta voda i smanjenja štete od štetnog djelovanja voda. Raspodjela raspoloživih sredstava za projekte od gradskog, odnosno općinskog značaja vrši se na osnovu iskazanih prioriteta od strane Grada, odnosno Općina, dostavljenih na zahtjev Ministarstva poljoprivrede, šumarstva i vodoprivrede, uz analizu ostvarenih prihoda i ulaganja sredstava vodnih naknada u prethodnim godinama, budžeta Grada, odnosno Općine, planiranjem finansiranja ili sufinansiranja prioriternih projekata koji su u fazi realizacije (ranije započeti), koje sufinansiraju donatori, kreditori ili drugi subjekti, koji postižu najveće efekte na području gdje se realizuju, te projekata koji imaju veći stepen vlastitog učešća. U godišnje iznose namjenskih sredstava vodnih naknada, pored planiranog prihoda sredstava vodnih naknada za naznačenu godinu, uključeni su i iznosi planiranih neutrošenih sredstava iz prethodne godine. Procjena planiranih prihoda izvršena je na osnovu analize ostvarenih prihoda u prethodnim godinama, uz planirani rast prihoda od 5%.

4.6. Oblast trgovine i saobraćaja

Ciljevi u oblasti saobraćaja na području Kantona u narednom periodu su stvaranje uslova za kvalitetan, bezbjedan i prisupačan javni prevoz na području Tuzlanskog kantona. Operativni ciljevi:

1. Jačanje konkurentnosti preduzeća iz oblasti saobraćaja, stvaranje boljeg poslovnog ambijenta kroz eliminisanje nelegalnog prijevoza, edukacije učesnika u drumskom saobraćaju u cilju povećanja bezbjednosti. Cilj je i podizanje nivoa tehničke bezbjednosti saobraćajnica, te realizacija plana unapređenja rada Međunarodnog aerodroma. Ministarstvo će ovaj cilj ostvariti sprovođenjem zakona i uspostavljanjem efikasnog, ekonomičnog i bezbjednog odvijanja linijskog prijevoza putnika na području Tuzlanskog kantona, te primjenom novog Kantonalnog daljinara i minimalnih vremena vožnje,
2. Realizacija Zaključaka Vlade Tuzlanskog kantona u vezi sa suzbijanjem nelegalnog rada u oblasti prijevoza na području Tuzlanskog kantona kroz provođenje pojačanih kontrola od strane nadležnih organa. Nosioci aktivnosti, Ministarstvo trgovine, turizma i saobraćaja, Kantonalna uprava za inspekcijske poslove TK i Ministarstvo unutrašnjih poslova TK, će sve aktivnosti provoditi sa ciljem eliminisanja bespravnog prijevoza putnika i robe na području Tuzlanskog kantona, a u skladu sa Zaključkom Vlade Kantona kroz sprovođenje Operativnog plana mjera,
3. Sprovođenje nadzora i kontrole rada stanica tehničkog pregleda na području Tuzlanskog kantona,
4. Izrada Programa utroška namjenskih sredstava uplaćenih na osnovu naknada za obavljene tehničke preglede vozila,
5. Sprovođenje mjera za poboljšanje rada Javnog preduzeća „Međunarodni aerodrom Tuzla” doo i realizacija projekta Regionalni Cargo centar sa Airparkom.

U okviru Programa trgovine i turizma planirano je:

1. Stvaranje jedinstvene i uvezane turističke ponude, te unapređenje identifikovanih ključnih atributa Tuzlanskog kantona i njegovih pojedinih područja,
2. Utvrđivanje konkurentnosti i dimenzije kvaliteta turističke usluge Tuzlanskog kantona,
3. Edukacija i podizanje nivoa kvaliteta usluge ugostiteljskog sektora,

4. Akcija "Kupujmo domaće"- aktivnosti na jačanju domaće proizvodnje, podizavanje kvaliteta trgovinskih usluga, zaštita potrošača i uređenje tržišta,

5. Podizanje svijesti potrošača o pravima koja proizilaze iz Zakona o zaštiti potrošača u Bosni i Hercegovini. Ministarstvo će nastaviti podsticati i promovirati kupovinu domaćih proizvoda, odnosno provoditi permanentne aktivnosti na podizanju svijesti građana o značaju kupovine i potrošnje domaćih proizvoda kroz program AP „Kupujmo domaće”, pratit ćemo ponašanje velikih trgovačkih subjekata u cilju unapređenja usluga i kvaliteta trgovine, pratiti stanje u oblasti cijena i snabdjevenosti tržišta osnovnim životnim namirnicama, te poduzimati mjere kako ne bi došlo do poremećaja na tržištu; intenzivirati saradnju sa udruženjima potrošača, udruženjima trgovaca i drugim udruženjima u ovoj oblasti. Ministarstvo će nastaviti voditi aktivnosti na unapređenju turističkih potencijala i resursa te stavljanja istih u funkciju turizma, kako bismo stvorili jedinstvenu i uvezanu turističku ponudu. Provodit ćemo aktivnosti koje imaju za cilj stvaranje povoljnog poslovnog ambijenta kao osnovne pretpostavke za značajnija investiciona ulaganja u turističkoj djelatnosti, a u skladu sa strateškim ciljevima definisanim u „Strategiji razvoja TK za period 2016. -2020. godina”.

4.7. Oblast obrazovanja i nauke

Programska orijentacija u oblasti obrazovanja zasniva se na već utvrđenoj strategiji koja prvenstveno podrazumijeva uvođenje savremenih obrazovnih tehnologija, nastavnih planova i programa, elastičnog sistema permanentnog (cjeloživotnog) obrazovanja sa ciljem da diplome naših obrazovnih ustanova budu evropski, odnosno svjetski priznate.

U oblasti obrazovanja i nauke potrebno je kontinuirano pratiti primjenu Zakona o osnovnom odgoju i obrazovanju („Službene novine Tuzlanskog kantona“, broj: 9/15 i 6/16), Zakona o srednjem obrazovanju i odgoju („Službene novine Tuzlanskog kantona“, broj: 17/11, 9/15 i 6/16), Zakona o predškolskom odgoju i obrazovanju („Službene novine Tuzlanskog kantona“, broj: 12/09, 8/11 i 10/13), Zakona o visokom obrazovanju („Službene novine Tuzlanskog kantona“, broj: 7/16, 10/16, 5/17 i 15/17), Zakona o naučnoistraživačkom radu („Službene novine Tuzlanskog kantona“, broj: 14/17), Nostrifikacija i ekvivalencija inostranih obrazovnih isprava („Službene novine Tuzlanskog kantona“, broj: 11/11), Zakona o obrazovanju odraslih („Službene novine Tuzlanskog kantona“, broj: 9/15).

Resorno ministarstvo kroz svoje programe za cilj ima pružiti pravovremenu i kvalitetnu tehničku podršku svim ustanovama iz oblasti obrazovanja, zatim putem finansijske podrške poboljšati učenički i studentski standard, povećati broj projekata iz oblasti naučnoistraživačkog rada, stipendiranjem stimulisati učenike za odabir deficitarnih zanimanja u srednjim školama, povećati broj djece koja su obuhvaćena predškolskim odgojem i obrazovanjem.

U cilju realizacije zacrtanih aktivnosti neophodno je značajno podići nivo kapitalnih ulaganja u obrazovanju, prvenstveno u opremu školskih kabineta, kompjuterizaciju, uvezivanje u jedinstven informacioni sistem i drugo. Značajan dio sredstava potrebnih za to može se obezbijediti racionalizacijom obrazovnog sistema. Posebnu ulogu će imati aktivnosti međunarodne zajednice na modernizaciji obrazovanja u BiH koje su u toku i koje se provode u šest osnovnih segmenata:

1. Pristup obrazovanju i nediskriminiranje;

- 2.Kvalitet i modernizacija osnovnog i općeg srednjeg obrazovanja;
- 3.Kvalitet i modernizacija stručnog obrazovanja;
- 4.Kvalitet i modernizacija visokog obrazovanja;
- 5.Finansiranje i menadžment u obrazovanju i
- 6.Reforma legislative u obrazovanju.

4.8. Oblast kulture, sporta i mladih

U okviru ove oblasti planirano je:

- 1.Obezbjedenje primjene najviših standarda ljudskih prava i sloboda utvrđenih međunarodnim aktima, ustavima i zakonima iz nadležnosti resornog ministarstva,
- 2.Praćenje i razvoj djelatnosti kulture (muzejske, arhivske, bibliotečke, izdavačke, pozorišne, muzičke, likovne, filmske i druge djelatnosti kulture),
- 3.Zaštita i korištenje kulturno-historijskog naslijeđa, utvrđivanje standarda i normativa za obavljanje djelatnosti u oblasti kulture,
- 4.Vođenje registra ustanova kulture i drugih pravnih i fizičkih lica koja obavljaju djelatnost iz oblasti kulture, praćenje stanja i poboljšanja obavljanja djelatnosti iz oblasti tehničke kulture,
- 5.Praćenje i podržavanje sportista i sportskih udruženja od interesa za Kanton,
- 6.Vođenje registra sportskih i pravnih subjekata koji obavljaju djelatnost iz oblasti sporta, vođenje baze podataka ustanova kulture, sporta i informisanja, kao i drugih pravnih i fizičkih lica, nad čijim radom nadzor vrši resorno ministarstvo,
- 7.Nadzor nad zakonitošću rada ustanova i drugih pravnih i fizičkih lica iz oblasti kulture, sporta i mladih,
- 8.Definisanje i provođenje strategije prema mladima, definisanje i provođenje kantonalnih programa, praćenje i pružanje potpore mladima koja dolazi od nevladnog sektora,vođenje spiska udruženja,institucija, ustanova,međunarodnih i drugih organizacija koje rade s mladima ili pružaju potporu omladinskim aktivnostima.

4.9. Oblast zdravstva

Vlada Tuzlanskog kantona u oblasti zdravstva planira tokom 2019. godine aktivnosti usmjeriti na prioritetne zadatke predviđene Programom rada Vlade, odnosno Skupštine Kantona za tekuću godinu, a nastaviti će se i aktivnosti na implementaciji zakona i provedbenih propisa iz ove oblasti, sa ciljem unapređenja stanja u sistemu zdravstvene zaštite. Ministarstvo zdravstva Tuzlanskog kantona je svojim strateškim ciljevima usmjereno na prevenciju i unapređenje zdravstvenog stanja stanovništva, osiguranje dostupnosti i efikasnosti zdravstvene zaštite, te realizaciji mjera za osiguranje i provođenje zdravstvene zaštite od interesa za Tuzlanski kanton, uslova koji direktno ili indirektno utiču na zdravlje, unapređenje zdravstvene zaštite i javnog zdravstva.

Operativni ciljevi Ministarstva zdravstva Tuzlanskog kantona su potpuna i kvalitetna podrška realizaciji programa rada u Ministarstvu zdravstva Tuzlanskog kantona, uz angažovanje ljudskih i materijalnih resursa sa kojima ovo ministarstvo raspolaže, kao i realizacija svih aktivnosti predviđenih programom rada.

4.10. Oblast boračkih pitanja

Sadašnje stanje u ovoj oblasti se ne može gledati odvojeno od stanja u kojem se nalazi cjelokupna Bosna i Hercegovina. Vlada Kantona će svoje težište aktivnosti i razvoja usmjeriti na realizaciju započetih i neophodnih novih predviđenih projekata, koji se odnose na ukupno ostvarivanje utvrđenih prava porodica šehida i poginulih boraca, ratnih vojnih invalida i demobilisanih boraca na području Kantona.

U cilju je realizacija prioritetnih projekata kojim se planira postići što veći stepen u kvalitetu rješavanja potreba korisnika boračko invalidske zaštite i time poboljšati materijalni položaj korisnika boračko invalidske zaštite.

4.11. Oblast za rad i socijalnu politiku

U oblasti rada, socijalne politike, raseljenih lica i izbjeglica Tuzlanskog kantona realizovat će se tri osnovne programske orijentacije i to:

1. Program socijalne, porodične i dječije zaštite i zaštite civilnih žrtava rata;
2. Program zapošljavanja;
3. Podrška povratku prognanih i raseljenih lica

Realizaciju prvog cilja moguće je ostvariti kroz aktivnosti oko praćenja sprovođenja propisa koji regulišu navedenu oblast, i to:

1. Zakona o osnovama socijalne zaštite, zaštite civilnih žrtava rata i zaštite porodice sa djecom („Službene novine TK“, br: 5/12,7/14, 11/15,13/16 i 4/18), Zakona o Hraniteljstvu u Federaciji BiH („SL.Novine Federacije BiH“ broj: 19/17), propisnih prava i mjera, kao i jačanja kapaciteta u ustanovama socijalne zaštite,
2. Sprovođenjem stručnog nadzora nad radom ustanova i organizacija,
- 3.-Praćenjem i podsticanjem realizacije Zakonom propisanih obaveza osnivača Centara za socijalni rad,
4. Nastavak aktivnosti oko izrade standarda i normativa za socijalnu i dječiju zaštitu,
5. Nastavaka aktivnosti u okviru procesa reforme socijalne zaštite,
6. Interresorno djelovanje u realizaciji programa i akcionih planova u prevenciji sociopatoloških pojava,

Aktivne mjere utvrđene Programom zapošljavanja provoditi će se kroz različite oblike podrške u zapošljavanju, samozapošljavanju, pripremi za tržište rada, te stručnom usavršavanju i osposobljavanju, omogućavanjem jednakog pristupa za sve na tržištu rada i promoviranjem rodne ravnopravnosti.

Povećanje zaposlenosti i kreiranje novih boljih radnih mjesta moguće je ostvariti poboljšanjem usklađenosti između ponude i potražnje na tržištu rada i smanjenjem strukturalne nezaposlenosti kroz podršku posebnim programima smanjenja dugoročne nezaposlenosti radi smanjenja perioda čekanja na posao kroz posebne programe zapošljavanja.

U oblasti zbrinjavanja prognanih osoba i izbjeglica, povratak i repatrijaciju, programske aktivnosti, u 2018. godini, bazirane su na planu rada resornog ministarstva u okviru Budžetske pozicije „Podrška povratku prognanih lica“ odabirom korisnika i dodjelom sredstava povratnicima i raseljenim licima i Programom o utvrđivanju uslova, kriterija i postupaka za raspodjelu sredstava u Budžetu Tuzlanskog kantona za 2018. godinu – Materijalno zbrinjavanje socijalno ugroženih lica. U sklopu podrške povratku, u narednom

trogodišnjem periodu, u planu je realizacija programa/projekata pomoći na ime održivog povratka, hitne intervencije na infrastrukturnim objektima u povratničkim naseljima i stambenog zbrinjavanja raseljenih lica smještenih u KC na području Tuzlanskog kantona kroz projekt CEB II „Zatvaranje kolektivnih centara i alternativnih smještaja“. Za zbrinjavanje raseljenih lica, planirane su aktivnosti na subvenciji troškova električne energije i nabavku ogrjeva licima koja su smještena u kolektivnim centrima, kao i subvencioniranje zdravstvenog osiguranja i naknade za troškove dženaza/sahrana. Na osnovu navedenog programa u 2020.godini planirano je da je održivom povratku povratnika kroz podršku obiteljima i lokalnim povratničkim zajednicama pružena adekvatna pomoć, te da su isti ekonomski osnaženi i da im je omogućen pristup osnovnim pravima.

4.12. Oblast finansija

U 2018. godini u funkciju je stavljen softver e-Budžeta koji je namjenjen za efikasnije planiranje Budžeta Kantona. Poseban predmet izučavanja i analiziranja u narednom periodu bit će federalni zakoni i drugi propisi kojim se regulišu prihodi Kantona, te izmjene zakona i drugih propisa iz nadležnosti Kantona kojim će se regulisati porezi, takse i drugi prihodi kantona i općina.

Izmirenje obaveza Kantona po kreditima u rokovima utvrđenim ugovorima, obezbjeđenje kvalitetnih dodatnih izvora za finansiranje projekata od interesa za Tuzlanski Kanton, praćenje naplate budžetskih sredstava plasiranih putem kreditnih linija, kontinuirani su poslovi u oblasti finansija i u narednom periodu. Aktivnosti budžetske kontrole odvijati će se u skladu sa planiranim aktivnostima, prema utvrđenom Pravilniku o načinu rada budžetske inspekcije, te će se vršiti kontrola postupanja budžetskih korisnika po preporukama datim u konačnom revizorskom izvještaju. U narednom periodu nastavit će se saradnja sa: Svjetskom bankom, MMF, OSCE, Federalnim ministarstvom finansija-financija, Poreznom upravom, bankama, korisnicima budžeta i dr.

5. Politika prihoda za nivo Tuzlanskog kantona

U narednim tabelarnim pregledima daju se projekcije indirektnih i direktnih poreza za nivo Tuzlanskog kantona za period 2019-2021. godina dostavljenih od strane Federalnog ministarstva finansija Sarajevo.

Projekcije prihoda rađene su u skladu sa planom prihoda na Jedinostvenom računu i preuzete su u aprilu mjesecu tekuće godine od strane Odjeljenja za makroekonomsku analizu (OMA) Uprave za indirektno oporezivanje BiH. Projekcije su zasnovane na historijskom trendu naplate prihoda i predviđanjima kretanja makroekonomskih pokazatelja u navedenom periodu, a uzimaju u obzir efekte kontinuiranog usklađivanja stopa akciza na duhan u BiH sa minimalnim standardima u EU. Pri izradi projekcija uključeni su i efekti primjene adaptiranog Sporazuma o stabilizaciji i pridruživanju EU. Projekcije prihoda od indirektnih poreza za korisnike u Federaciji Bosne i Hercegovine rađene su prema utvrđenim koeficijentima raspodjele iz Uputstva o određivanju učešća kantona, jedinica lokalne samouprave i nadležnih kantonalnih ustanova za ceste u prihodima od indirektnih poreza i načinu raspoređivanja tih prihoda za 2018.godinu („Službene novine Federacije

BiH“, broj: 101/17 i 27/18). Utvrđeno učešće Tuzlanskog kantona u raspodjeli dijela prihoda od indirektnih poreza iznosi 16,225 % .

Revidirane projekcije prihoda od indirektnih poreza rađene su opreznim pristupom, na bazi prosjeka obračunatih koeficijenata raspodjele između entiteta, ne uzimajući u obzir neizvršena poravnanja između Federacije BiH i Republike Srpske u skladu sa Zakonom o uplatama na Jedinostveni račun i raspodjeli prihoda („Službeni glasnik BiH“, broj: 55/04, 34/07 i 49/09).

Projekcije prihoda sa Jedinostvenog računa trezora za nivo Tuzlanskog kantona u narednom trogodišnjem periodu su slijedeće:

Tabela 3. – Projekcije prihoda sa Jedinostvenog računa za Tuzlanski kanton

Indirektni porezi (KM)	Projekcija 2019	Projekcija 2020	Projekcija 2021
Tuzlanski kanton ukupno (I + II + III)	284.532.725	302.103.819	313.356.942
I Kanton	227.035.253	241.055.635	250.034.763
II Općine TK ukupno	45.424.004	48.229.128	50.025.624
III Direkcija cesta TK	12.073.468	12.819.056	13.296.555

Raspodjela prihoda od indirektnih poreza sa Jedinostvenog računa trezora za 2019. godinu za nivo Tuzlanskog kantona očekuje se u iznosu od 284.532.725,00 KM, od čega za Kanton iznos od 227.035.253,00 KM, za grad i općine iznos od 45.424.004,00 KM i Direkciju cesta TK iznos od 12.073.468,00 KM.

Porez na dobit preduzeća, izuzev banaka i drugih finansijskih organizacija, predstavlja u cjelosti prihod Kantona, i u narednom trogodišnjem periodu projicira se u slijedećim iznosima:

Tabela 4. – Projekcije prihoda od poreza na dobit

Porez na dobit (KM)	Projekcija 2019	Projekcija 2020	Projekcija 2021
Tuzlanski kanton	47.794.669	48.559.384	49.433.453

Procjene prihoda po osnovu poreza na dobit zasnovane su na historijskom trendu ostvarenja i pozitivnim makroekonomskim pretpostavkama, preuzetih od Direkcije za ekonomsko planiranje (DEP) u martu 2018.godine.

Efekti naplate prihoda od poreza na dobit od uvođenja novog Zakona o porezu na dobit, pokazuju stalni rast za kantonalne budžete, a koji se različito odražavaju za svaki kanton pojedinačno.

Projekcije prihoda od poreza na dohodak, uključujući zaostale obaveze po osnovu poreza na plaće, za nivo kantona su slijedeće:

Tabela 5. – Projekcije prihoda od poreza na dohodak (uključeni zaostali porezi na plaće)

Porez na dohodak (KM)	Projekcija 2019	Projekcija 2020	Projekcija 2021
Ukupno	56.635.677	58.731.197	60.845.520
I Tuzlanski kanton	34.587.408	35.867.142	37.158.359
II Općine TK	22.048.269	22.864.055	23.687.161

Plan prihoda od poreza na dohodak za srednjoročni period 2019-2021. godina sačinjen je konzervativnim pristupom, a projekcije su zasnovane na trenutnoj politici oporezivanja dohotka i ne uključuju procjenjene efekte predloženog novog Zakona o porezu na dohodak čija primjena će se odraziti i na Tuzlanski kanton.

5.1. Projekcije prihoda za općine

Raspodjela prihoda od indirektnih poreza sa Jedinostvenog računa za općine Tuzlanskog kantona očekuje se u slijedećim iznosima za period 2019-2021. godina:

Tabela 6. – Projekcije prihoda sa Jedinostvenog računa za Grad Tuzla/općine TK u KM

Grad Tuzla/općine TK	Projekcija 2019	Projekcija 2020	Projekcija 2021
Banovići	2.062.950	2.190.346	2.271.935
Čelić	1.108.520	1.176.975	1.220.817
Doboj Istok	1.071.722	1.137.906	1.180.292
Gračanica	4.703.159	4.993.599	5.179.606
Gradačac	4.158.098	4.414.878	4.579.329
Kalesija	3.500.346	3.716.507	3.854.944
Kladanj	1.361.501	1.445.580	1.499.426
Lukavac	4.388.082	4.659.064	4.832.611
Sapna	1.175.215	1.247.789	1.294.268
Srebrenik	4.215.594	4.475.925	4.642.649
Teočak	747.446	793.604	823.165
Tuzla	10.947.206	11.623.242	12.056.198
Živinice	5.984.166	6.353.713	6.590.384
UKUPNO:	45.424.004	48.229.128	50.025.624

Prihodi od poreza na dohodak na nivou općina za period 2019-2021. godina projiciraju se kako slijedi:

Tabela 7. – Projekcije poreza na dohodak za općine TK u KM

Grad Tuzla/općine TK	Projekcija 2019	Projekcija 2020	Projekcija 2021
Banovići	1.274.836	1.322.005	1.369.597
Gračanica	1.603.393	1.662.719	1.722.577
Gradačac	1.258.558	1.305.125	1.352.110
Kalesija	799.887	829.483	859.344
Kladanj	728.199	755.142	782.327
Čelić	307.771	319.159	330.649
Lukavac	2.230.960	2.313.506	2.396.792
Srebrenik	1.136.065	1.178.099	1.220.511
Tuzla	9.421.973	9.770.586	10.122.327
Živinice	2.122.407	2.200.936	2.280.170
Doboj istok	625.492	648.635	671.986
Sapna	249.416	258.644	267.955
Teočak	289.312	300.016	310.816
UKUPNO:	22.048.269	22.864.055	23.687.161

5.2. Projekcije prihoda vanbudžetskih fondova

Ukupni prihodi vanbudžetskih fondova u FBiH, po osnovu doprinosa za penziono i zdravstveno osiguranje i osiguranje od nezaposlenosti bez ostalih neporeznih prihoda koji se ostvaruju u skladu sa zakonima i primitaka u periodu 2019-2021. godina projicirani su kako slijedi:

Tabela 8. – Projekcije prihoda vanbudžetskih fondova u mil. KM

Naziv	Izvršenje	Projekcije			
	2017	2018	2019	2020	2021
Doprinosi za PIO/MIO	1.765	1.821	1.885	1.954	2.017
Doprinosi za zdravstveno osiguranje	1.273	1.313	1.359	1.410	1.455
Doprinosi za osiguranje od nezaposlenosti	145	150	155	161	166
UKUPNO:	3.183	3.284	3.399	3.525	3.638

Napomena: U vanbudžetske fondove uključeni su samo porezni prihodi-doprinosi, bez neporeznih prihoda i primitaka.

Prateći porast zaposlenosti i pojačan rad inspeksijskih organa, prihodi vanbudžetskih fondova u Federaciji BiH iz godine u godinu bilježe značajan porast, koji će se nastaviti i u narednom periodu. Srednjoročna, konzervativna projekcija ovih prihoda odražava historijski trend ostvarenja i makroekonomske pretpostavke. Planirana izmjena Zakona o doprinosima, nije uključena u projekciju prihoda.

6. Prihodi i primici budžeta Tuzlanskog kantona

Projekcije prihoda od indirektnih i direktnih poreza za DOB za period 2019-2021. godina zasnivaju se na projekcijama dostavljenih od strane Federalnog ministarstva finansija Sarajevo iz mjeseca maja 2018. godine.

Projekcije prihoda i primitaka u Budžetu Tuzlanskog kantona u periodu 2019-2021. godina ilustruje slijedeći pregled:

Tabela 9. – Prihodi, primici i finansiranje Budžeta Tuzlanskog kantona u KM

	Izvršenje 2017	Plan 2018.	Projekcija 2019.	Projekcija 2020.	Projekcija 2021	Index (2019/2018)	Index (2020/2019)	Index (2021/2020)
UKUPNO PRIHODI, PRIMICI I FINANSIRANJE (I+II)	334.867.223,21	384.690.895,12	370.999.201,00	385.536.953,00	395.050.099,00	96,44	103,92	102,47
I UKUPNO BUDŽETSKA SREDSTVA (A+B+C)	300.390.640,53	323.958.041,00	323.383.331,00	339.748.629,00	349.659.696,00	99,82	105,06	102,92
A. Poreski prihodi	281.953.562,45	309.190.180,00	309.675.230,00	325.740.061,00	336.884.475,00	100,16	105,19	103,42
1. Prihodi od indirektnih poreza	204.833.699,59	232.684.482,00	227.035.253,00	241.055.635,00	250.034.763,00	97,57	106,18	103,72

Dokument okvirnog budžeta Tuzlanskog kantona za period 2019-2021.godina

2.Porez na dobit preduzeća	44.664.575,39	44.559.452,00	47.794.669,00	48.559.384,00	49.433.453,00	107,26	101,60	101,80
3.Porez na dohodak (uključujući zaostale uplate poreza na plaće)	31.839.824,80	31.667.346,00	34.587.408,00	35.867.142,00	37.158.359,00	109,22	103,70	103,60
4.Domaći porezi na dobra i usluge	435.747,32	271.000,00	250.000,00	250.000,00	250.000,00	92,25	100,00	100,00
5.Prihodi po osnovu zaostalih obaveza i ostali porezi	179.715,35	7.900,00	7.900,00	7.900,00	7.900,00	100,00	100,00	100,00
B.Neporezni prihodi	15.683.811,35	12.175.221,00	12.175.221,00	12.175.221,00	12.175.221,00	100,00	100,00	100,00
1.Prihodi od poduzet.aktivnosti i imovine i prihodi od pozitivnih kursnih razlika	1.722.622,95	73.300,00	73.300,00	73.300,00	73.300,00	100,00	100,00	100,00
2.Naknade i takse	10.148.587,74	8.691.921,00	8.691.921,00	8.691.921,00	8.691.921,00	100,00	100,00	100,00
3.Novčane kazne (neporezne prirode)	3.812.600,66	3.410.000,00	3.410.000,00	3.410.000,00	3.410.000,00	100,00	100,00	100,00
4.Tekući transferi (transferi i donacije)	0,00	0,00	0,00	0,00	0,00	0,00	0,00	0,00
C.Primici	2.753.266,73	2.592.640,00	1.532.880,00	1.833.347,00	600.000,00	59,12	119,60	32,73
II NAMJENSKA SREDSTVA, GRANTOVI, DONACIJE, PRIMICI I VLASTITI PRIHODI (D+E+F)	34.476.582,68	60.732.854,12	47.615.870,00	45.788.324,00	45.390.403,00	78,40	96,16	99,13
D.Namjenska sredstva, grantovi, donacije i primici po osnovu namjenskih sredstava	22.119.077,52	40.064.047,12	31.434.893,00	30.119.848,00	29.715.926,00	78,46	95,82	98,66
1.Prihodi po osnovu posebnih propisa-namjenska sredstva	14.441.327,49	27.972.266,00	17.785.935,00	18.196.208,00	18.314.786,00	63,58	102,31	100,65
2.Tekući i kapitalni transferi	7.005.860,73	11.216.487,00	11.204.572,00	9.624.454,00	9.109.754,00	99,89	85,90	94,65
3. Donacije	161.749,20	394.082,00	444.386,00	299.186,00	291.386,00	112,76	67,33	97,39
4. Kapitalni primici	510.140,10	481.212,12	481.212,00	481.212,00	481.212,00	100,00	100,00	100,00
E-Preneseni višak prihoda nad rashodima (Escrow račun)	0,00	0,00	1.518.788,00	1.518.788,00	1.518.788,00	0,00	100,00	100,00
F. Prihodi po osnovu vlastite djelatnosti -vlastiti prihodi	12.357.505,16	20.668.807,00	16.180.977,00	15.668.476,00	15.674.477,00	78,29	96,83	100,04

6.1. Prihodi i primici (budžetska sredstva)

Očekivani ekonomski rast u narednom trogodišnjem periodu u BiH, a samim time i u Tuzlanskom kantonu, projicira i povećanje prihoda u navedenom periodu, posebno u 2020. i 2021.godini.

Ukupni poreski prihodi u 2019. godini predviđaju se u iznosu od 309,7 miliona KM, što je približno planiranim prihodima u Budžetu za 2018.godinu, odnosno za 485 hiljada KM ili 0,16% više. U 2020. godini ovi prihodi rastu za 5,19 % u odnosu na 2019.godinu, dok će u 2021.godini doći do povećanja istih za 3,42% u odnosu na 2020.godinu.

U strukturi poreskih prihoda prihodi od indirektnih poreza imaju najveći udio. Iskazano nominalno indirektni porezi u 2019.godini će biti manji za 5,6 miliona KM u odnosu na plan 2018.godine, dok će u 2020.godini doći do značajnijeg povećanja istih, za 14 miliona KM u odnosu na 2019.godinu. U 2021.godini prihodi od indirektnih poreza nastavljaju sa tendencijom rasta za 3,72% u odnosu na 2020.godinu.

Porez na dobit preduzeća će također imati tendenciju rasta, i to 7,26% u 2019.godini odnosno za 3,2 miliona KM u odnosu na planirani porez na dobit u 2018.godini. Povećanje poreza na dobit za 1,6% u 2020.godini i 1,8% u 2021.godini podići će isti na iznos od 49,4 miliona KM.

Porez na dohodak, zajedno sa zaostalim uplatama poreza na plaću, se u 2019. godini procjenjuje sa povećanjem od 2,9 miliona KM ili 9,22% u odnosu na planirani nivo za 2018. godinu, dok se u 2020. i 2021. godini projiciraju sa porastom od 3,70% i 3,6% u poređenju sa prethodnom godinom.

Neporezni prihodi i primljeni tekući transferi od ostalih nivoa vlasti u dijelu budžetskih sredstava u 2019. godini projicirani su tako da se vodilo računa o iskazanim mjesečnim trendovima naplate ovih prihoda, tako da su isti za naredni trogodišnji period na istom nivou kao i 2018.godine, odnosno 12,2 miliona KM.

Primici u Budžetu Tuzlanskog kantona u okviru budžetskih sredstava koji dopijevaju na naplatu u 2019. godini iznose 1,5 miliona KM i manji su za 1,1 milion KM u odnosu na plan 2018. godine. U 2020.godini primici se planiraju u iznosu od 1,8 miliona KM, dok će u 2021.godini iznositi 600 hiljada KM. Do pada primitaka dolazi zbog dopijevanja posljednjih rata datih kredita javnim preduzećima na naplatu.

6.2. Namjenska sredstva, grantovi, donacije, vlastiti prihodi i primici po osnovu namjenskih sredstava

Prihodi po ovim osnovama za period 2019- 2021. godine su planirani na osnovu zahtjeva budžetskih korisnika dostavljenih za izradu Dokumenta okvirnog budžeta Tuzlanskog kantona za period 2019-2021. godina. Ukupni iznos namjenskih sredstava, grantova, donacija, primitaka i vlastitih prihoda u 2019. godini iznose 47,6 miliona KM, od čega iznos namjenskih sredstava, grantova, donacija i primitaka po osnovu namjenskih sredstava iznosi 31,4 milion KM, a iznos od 17,1 milion KM odnosi se na prihode po osnovu vlastite djelatnosti – vlastite prihode. U 2019.godini dolazi do značajnijeg pada prihoda po osnovu posebnih propisa, i isti se planiraju u iznosu od 17,8 miliona KM što je za 36,42% manje u odnosu na 2018.godinu, zbog čega su i ukupno planirani prihodi iz namjenskih sredstava manji. Trend manje planiranih prihoda u dijelu namjenskih sredstava se nastavlja i u 2020. i 2021.godini. U 2020.godini isti će biti manji za 4,18%, a u 2021.godini za 1,34% u odnosu

na prethodnu godinu. U dijelu vlastitih prihoda se takođe planiraju manje ostvareni prihodi i to u 2019.godini za 21,71% u odnosu na plan 2018.godine. U 2020. godini iznos prihoda po osnovu vlastite djelatnosti smanjen je za 3,17%, dok će se u 2021.godini zadržati na nivou prethodne godine.

7. Rizici po projekcije prihoda

Glavni rizici za ostvarenje ovih projekcija se mogu klasifikovati u dvije grupe i to na eksterne i interne. Ključni rizik za ostvarenje ovoga scenarija u kratkom roku bi mogle predstavljati interne dinamike u BiH koje se manifestuju kroz komplikovan sistem donošenja odluka i formiranje vlasti nakon općih izbora u 2018. godini. Takođe, eventualni zastoj u reformskim procesima gotovo sigurno bi se negativno odrazio i na ekonomski rast. Srednjoročno, postoji rizik migracije stanovništva što bi uz ostalo moglo rezultirati smanjenjem produktivnosti rada i sporijim rastom BDP-a. Nepredviđene promjene poreznih politika koje se prvenstveno odnose na odsustvo stabilnih koeficijenata raspodjele indirektnih poreza, promjena nivoa zaduženosti od planiranog i nepredviđene promjene istih bitno mogu uticati na nepovoljnu realizaciju predviđenih projekcija.

Kada je riječ o industrijskoj proizvodnji, izuzev svega navedenog, postoje i rizici nepovoljnih hidrometeoroloških prilika, od kojih zavisi cjelokupan sektor proizvodnje električne energije.

Najveći rizik po pozitivne promjene na tržištu rada predstavljaju eventualna odstupanja, odnosno neprovođenja planiranih strukturnih reformi. Na kretanje ukupnog nivoa cijena uticaj bi mogli imati interni (promjene cijena komunalija, povećanje akciza), kao i eksterni faktori (primarno kretanje cijena sirove nafte i hrane), te bi svako povećanje cijena koje je brže od pretpostavljenog u osnovnom scenariju moglo uvećati nivo inflacije.

Eksterno okruženje predstavlja ključnu strukturnu odrednicu domaće ekonomije, pa stoga i ključni rizik po ekonomski rast leži u eventualnom slabljenju izvozne tražnje, što bi dovelo do smanjenja izvoza bh. proizvoda na inostrana tržišta, posebno izvoza na tržišta zemalja EU

8. Predviđene promjene javnog duga i strategija upravljanja javnim dugom

Vanjski i unutrašnji dug Tuzlanskog kantona regulisan je Zakonom o dugu, zaduživanju i garancijama u Federaciji Bosne i Hercegovine („Službene novine FBiH“ broj 86/07, 24/09, 44/10) , Zakonom o budžetima u Federaciji BiH (“Službene novine FBiH”, broj: 102/13, 9/14, 13/14, 8/15, 91/15, 102/15, 104/16 i 5/18), Zakonom o trezoru u Federaciji Bosne i Hercegovine („Službene novine Federacije BiH“, broj: 26/16) i Zakonom o izvršavanju Budžeta Tuzlanskog kantona za tekuću godinu.

8.1. Obaveze kantona

Na osnovu podataka iz konsolidiranog godišnjeg obračuna kantona ukupne obaveze kantona na dan 31.12.2017. godine iznose 118.724.379,86 KM, i to :

Kratkoročne obaveze66.356.926,70 KM
Dugoročne obaveze 52.367.453,16 KM.

Dokument okvirnog budžeta Tuzlanskog kantona za period 2019-2021.godina

Stanje kratkoročnih obaveza na dan 31.12.2017. godine iznosi 66.356.926,70 KM i iste se odnose na :

• - obaveze prema pravnim licima	15,411,343.09
• - obaveze prema fizičkim licima	2,953,025.02
• - obaveze za korištenje budžetske rezerve	103,420.82
• - obaveze za tekuće i kapitalne transfere	15,053,451.41
• - ostale kratkoročne obaveze	234,406.38
• - kratkoročni krediti i zajmovi	14,850,592.42
• - obaveze prema radnicima (plate i naknade zaposlenima)	17,750,687.56

Kratkoročne obaveze se najvećim dijelom odnose na obaveze prema dobavljačima (pravnim i fizičkim licima) za isporučene robe i usluge, obaveze prema dobavljačima iz vlastitih prihoda, obaveze prema udruženjima i neprofitnim organizacijama, obaveze za oblike socijalne zaštite (2017. godina), obaveze prema nižim nivoima za tekuće i kapitalne grantove, poljoprivrednim proizvođačima za subvencije u poljoprivredi (2017. godina), obaveze za kredite i obaveze za plaće (mjesec decembar 2017. godine), ostale obaveze prema zaposlenim (topli obrok , prevoz , otpremnine i pomoći - decembar 2017. godine).

Kratkoročne obaveze sa 31.12.2017. godine su manje u odnosu na stanje istih sa 31.12.2016. godine za iznos od 5.978.367,65 KM.

Dugoročne obaveze iskazane u bilansu stanja na dan 31.12.2017. godine iznose 52.367.453,16 KM i odnose se na nedospjele obaveze od inostranog zaduživanja za glavni dug u iznosu od 34.477.141,35 KM i nedospjele obaveze od domaćeg zaduživanja za glavni dug u iznosu od 17.885.356,01 KM:

Razvojna banka FBiH-OŠ „Stupari” i OŠ “Kladanj” Tarevo	60.655,47
Razvojna banka FBiH-Gimnazija „Ismet Mujezinović” Tuzla	378.347,92
Federalno ministarstvo finansija-UKC Rekonstrukcija „Plave bolnice” Tuzla	23.699.505,89
Federalno ministarstvo finansija-WB-IDA Projekat urbane infrastrukture i pružanja usluga	2.028.679,84
Federalno ministarstvo finansija-MMF Stand by aranžman (IV)	5.944.750,00
Federalno ministarstvo finansija- Projekat izgradnje kanalizacije i vodosnabdijevanja Općine Čelić	2.365.202,23
NOVA banka a.d.Banja Luka	9.774.543,58
Intesa Sanpaolo Banka d.d. BIH	999.701,63
UniCredit Bank d.d. Mostar	7.111.110,80

Takođe, u okviru dugoročnih obaveza evidentirane su i ostale dugoročne obaveze u iznosu od 4.955,80 KM, a koje se odnose na obaveze budžetskih korisnika iz nadležnosti Ministarstva obrazovanja i nauke.

8.2. Projekcije duga TK nastalog po osnovu zaduživanja za 2019-2021.godinu

U periodu 2019-2021. godine obaveze za otplate po kreditima i izdaci za inostrane kamate i kamate na domaće pozajmljivanje, prema postojećim otplatnim planovima sa kojima Ministarstvo finansija raspolaže, procjenjuju se u ukupnim iznosima kako slijedi:

Tabela 10. – Obaveze po kreditima

	Plan 2018.	Projekcija 2019.	Projekcija 2020.	Projekcija 2021.
I Ukupno budžetska sredstva (1 do 9):	18.547.016,00	10.830.724,00	4.328.400,00	2.706.372,00
1.Razvojna banka FBiH-OŠ „Stupari” i OŠ “Kladanj” Tarevo	20.692,00	20.146,00	19.581,00	19.021,00
2.Razvojna banka FBiH-Gimnazija „Ismet Mujezinović” Tuzla	250.291,00	239.852,00	0,00	0,00
3.Federalno ministarstvo finansija-UKC Rekonstrukcija „Plave bolnice” Tuzla	2.768.501,00	2.661.185,00	2.661.185,00	2.661.185,00
4.Federalno ministarstvo finansija-WB-IDA Projekat urbane infrastrukture i pružanja usluga - dio koji se odnosi na Ministarstvo prostornog uređenja i zaštite okoliša	27.609,00	27.124,00	26.676,00	26.166,00
5.Federalno ministarstvo finansija-MMF Stand by aranžman (IV)	3.547.000,00	2.697.750,00	0,00	0,00
6.Procjenjena kamata po osnovu mogućeg prekoračenja na transakcijskom računu u okviru JRT budžeta TK)	19.000,00	19.000,00	0,00	0,00
7.NOVA banka a.d.Banja Luka	5.336.919,00	3.369.851,00	1.620.958,00	0,00
8.Intesa Sanpaolo Banka d.d. BIH	1.017.602,00	0,00	0,00	0
9.UniCredit Bank d.d. Mostar	5.559.402,00	1.795.816,00	0,00	0,00
II Ukupno namjenska sredstva	763.000,00	650.816,00	639.044,00	627.144,00
1.Federalno ministarstvo finansija-WB-IDA Projekat urbane infrastrukture i pružanja usluga – dio koji se odnosi na Ministarstvo poljoprivrede, šumarstva i vodoprivrede (finansira se iz sredstava vodnih naknada)	397.086,00	293.502,00	288.330,00	283.080,00
2. Federalno ministarstvo finansija-Troškvi upravljanja kreditom-Projekat izgradnje kanalizacije i voodosnabdijevanja općine Čelić (finansira se sa potrošačkih mjesta 11010018,14010003, 18010001)	365.914,00	357.314,00	350.714,00	344.064,00
UKUPNO (I + II):	19.310.016,00	11.481.540,00	4.967.444,00	3.333.516,00

Ukupna projekcija duga Tuzlanskog kantona nastalog po osnovu zaduživanja u 2019. godini iznosi 11.481.540,00 KM, dok su ove projekcije znatno smanjene u naredne dvije godine, tako da za 2020. godinu iznose 4.967.444,00 KM, a za 2021. godinu iznose 3.333.516,00 KM. Smanjenje ovih projekcija odnosi se uglavnom na projekcije u dijelu budžetskih sredstava. Za 2019 godinu ove projekcije u dijelu budžetskih sredstava iznose 10.830.724,00 KM i manje su u odnosu na plan za 2018. godinu za 41,60% ili za 7.716.292,00 KM. U naredne dvije godine otplate kredita se smanjuju i to u 2020. godini za 6.502.324,00 KM ili za 60,04%, a za 2021. godinu su manje za 36,84% ili za 1.622.028,00 KM u odnosu na prethodnu godinu. Ovo smanjenje u 2019. i 2020.godini uglavnom se odnosi na otplate po osnovu domaćeg zaduženja.

Otplate po kreditima i izdaci za inostrane kamate iz namjenskih sredstava su skoro na istom nivou za sve tri navedene godine i za 2019.godinu iznose 650.816,00 KM, a u 2020. i 2021. godini reflektuju se sa smanjenjem od 1,81%, odnosno 1,86% u poređenju sa prethodnom godinom.

U Budžetu Tuzlanskog kantona za period 2019. godinu moglo bi doći do korekcije usljed povećanja procjene kursa USA dolara i SDR-a u kojim su obračunate obaveze pojedinih kredita.

Stanje i projekcije duga Tuzlanskog kantona su od izuzetne važnosti za kreiranje fiskalnih i razvojnih politika. Da bi se održala stabilnost fiskalnog sistema i obezbijedio osnov za razvojne inicijative, zaduživanje treba biti na realnim i održivim osnovama.

Navedene projekcije duga su u skladu sa Smjernicama ekonomske i fiskalne politike za period 2019-2021. godina i u skladu su sa Zakonom o budžetima u FBiH, što predstavlja osnovu za izradu Budžeta Tuzlanskog kantona.

9. Upravljanje potrošnjom javnog sektora

Kao najvažniji instrument u cilju osiguranja fiskalne discipline i efikasne alokacije resursa, u skladu sa strateškim dokumentima Vlade Tuzlanskog kantona, Dokument okvirnog budžeta, kao preliminarni nacrt budžeta za narednu godinu, predstavlja sredstvo Vlade da svoje programe i aktivnosti usmjeri ka ispunjavanju socio-ekonomskih potreba građana. Svaki budžetski korisnik će se u procesu pripreme i podnošenja svog godišnjeg finansijskog zahtjeva za budžetskim sredstvima pridržavati gornjih granica rashoda utvrđenih DOB-om.

Prijedlozi prioriteta potrošnje i početnih gornjih granica rashoda za period 2019 – 2021. godine sadržani u ovom dokumentu utvrđeni su svobuhvatnim razmatranjem sljedećih ključnih faktora:

- ekonomske politike i utvrđenih prioriteta Vlade Tuzlanskog kantona,
- fiskalne politike Vlade Tuzlanskog kantona i okvira raspoloživih sredstava,
- dostavljenih finansijskih zahtjeva budžetskih korisnika.

Zahtjevi budžetskih korisnika sadrže inicijalne projekcije potrebnih sredstava za trogodišnji period. Kao i prethodnih godina, iznos finansijskih zahtjeva uveliko prevazilazi iznos projiciranih raspoloživih sredstava. Obzirom na navedeno, prijedlog raspodjele ograničenih

sredstava sačinjen je na osnovu raspoloživih podataka o utvrđenim prioritetima Vlade Kantona, imajući u vidu prvenstveno prioritete fiskalne politike, kao ključni ograničavajući faktor u procesu raspodjele.

Na nivou pojedinačnog budžetskog korisnika, ovim DOB-om su utvrđene početne gornje granice rashoda za 2019., 2020. i 2021. godinu. Osnovni cilj početnih gornjih granica rashoda je da osiguraju realan okvir unutar kojeg će resorna ministarstva i budžetski korisnici razviti svoje detaljne zahtjeve za budžetskim sredstvima. Nakon usvajanja DOB-a, u skladu sa vremenskom linijom budžetskog kalendara, Ministarstvo finansija će uputiti budžetskim korisnicima Budžetske instrukcije br. 2 koje će sadržavati usvojene početne gornje granice rashoda za svakog budžetskog korisnika, kao i smjernice za pripremu njihovih detaljnih budžetskih zahtjeva za 2019. godinu.

- Projekcije Budžeta Kantona za naredne tri godine

Prihodovna strana projiciranog Budžeta Kantona za naredne tri godine predstavlja odraz ekonomske aktivnosti tokom prethodnih godina. Projekcije su rađene na način da su korištene revidirane projekcije Federalnog ministarstva finansija. Na osnovu navedenih projekcija očekuje se porast prihoda po osnovu indirektnih poreza, dobiti i dohotka.

Rashodovnu stranu čine zahtjevi budžetskih korisnika uvažavajući zakonske obaveze, politike i prioritete Vlade Kantona i procjenu raspoloživih budžetskih sredstava. Struktura rashodovne strane predstavlja odraz provođenja mjera racionalne javne potrošnje od strane Vlade Kantona, što predstavlja jedan od prioriteta ekonomske politike. Fiskalna politika Vlade Kantona će i u narednom periodu biti orijentisana na aktivnosti koje će doprinijeti ekonomskom i socijalnom jačanju Kantona.

- Dostavljanje i analiza finansijskih zahtjeva budžetskih korisnika

U skladu sa budžetskim kalendarom naznačenim u Zakonu o budžetima u Federaciji BiH („Službene novine Federacije BiH“ br. 102/13, 9/14, 13/14, 8/15, 91/15 i 102/15, 104/16 i 5/18), Ministarstvo finansija uputilo je budžetskim korisnicima Budžetske instrukcije br. 1. na osnovu kojih su isti obaviješteni o rokovima, procesima i zahtjevima za dostavljanje informacija za proces pripreme DOB-a za period 2019 – 2021. godine. Ove godine, po prvi puta u Tuzlanskom kantonu, budžetski korisnici dobili su jasne smjernice u Instrukcijama br. 1 da svoje preglede prioriteta, odnosno finansijske zahtjeve, podnose putem podsistema za pripremu i prikupljanje planova budžetskih korisnika u okviru informacijskog sistema za planiranje i upravljanje budžetom („e-Budget“), najkasnije do 15. aprila 2018.godine. Ovaj način planiranja i podnošenja pregleda prioriteta omogućava centralizovanu pripremu i prikupljanje finansijskih planova i podataka budžetskih korisnika.

Kroz Budžetske instrukcije br. 1 budžetski korisnici su istakli svoje zahtjeve u linijskom i programskom formatu i to za sljedeću i dvije naredne godine. Budžetski korisnici su obavezni da sredstva rasporede isključivo na osnovu postavljenih ciljeva, odnosno rezultata za koje se očekuje da budu ostvarena tim sredstvima. Dosadašnji rezultati analiza postojećih budžetskih programa ukazali su na potrebu za optimizacijom istih, na način da se izvrši njihovo reduciranje i redefiniranje. Navedena optimizacija se ogledava u činjenici da budžetski programi trebaju biti usklađeni sa srednjoročnim ciljevima iz strateških dokumenata kao i Programom javnih investicija u Kantonu. Navedeno optimiziranje budžetskih programa kod rukovodioca razvija osjećaj stalnog praćenja realizacije

programa, kao i efikasniju alokaciju budžetskih sredstava i praćenje rezultata koji se s tim sredstvima planiraju postići.

Budžetskom instrukcijom br. 1, budžetski korisnici su također upoznati sa makroekonomskim projekcijama, osnovnim karakteristikama trenutne ekonomske situacije u Kantonu, politikom Vlade Kantona, politikom ukupnih rashoda i izdataka i dinamikom i rokovima pripreme DOB-a. Naznačeno je i da će se planiranjem budžeta za naredni period nastojati očuvati socijalna pravednost te osigurati aktivan doprinos povećanju investicionih aktivnosti.

Budžetskim korisnicima je također preporučeno i definisanje gender indikatora u budžetu, imajući u vidu da je Vlada Kantona implementiranjem softverske aplikacije „e-Budget“ podržala i inicijativu za uvođenje rodno odgovornog budžetiranja (ROB), kao jednu od aktivnosti unutar reforme javnih finansija, kroz programsko budžetiranje zasnovano na rezultatima. Softverska aplikacija „e-Budget“ sadrži komponentu za rodno odgovorno budžetiranje. Stoga su budžetski korisnici prilikom izrade i dostave svojih zahtjeva za budžetskim sredstvima, izvršili potrebne unose u aplikaciji, a koji se odnose na određivanje rodne pripadnosti.

Imajući u vidu da je novom softverskom aplikacijom za planiranje budžeta budžetskim korisnicima omogućena direktna komunikacija i on–line dostavljanje budžetskih podataka u centraliziranu bazu podataka, mogućnost tehničke greške pri unosu podataka je svedena na minimum, dok je s druge strane došlo do povećanja discipline i efikasnosti u procesu pripreme budžeta, kao i kvaliteta budžetske dokumentacije. U skladu sa Budžetskim instrukcijama br. 1, putem on–line aplikacije i u printanoj formi, budžetski korisnici su dostavili Ministarstvu finansija Tuzlanskog kantona svoje preliminarne finansijske zahtjeve za period 2019 –2021. godine. Značajno je napomenuti da je Ministarstvo finansija aktivno učestvovalo u saradnji sa budžetskim korisnicima u procesu pripreme njihovih finansijskih zahtjeva, svakodnevno pružajući tehničku i informatičku pomoć.

Nakon zaprimanja finansijskih planova budžetskih korisnika putem aplikacije „e-Budget“, budžetski analitičari Ministarstva finansija prvo su pristupili kontroli tehničke ispravnosti. Finansijski zahtjevi koji su bili tehnički neispravno popunjeni, vraćeni su na korekciju, nakon čega su po ponovnom prijemu zajedno sa ostalim potvrđeni. Nakon tehničke provjere, izvršena je analiza i razmatranje svih relevantnih informacija dostavljenih od strane budžetskih korisnika na osnovu koje će Ministarstvo finansija predložiti gornje granice rashoda za sve budžetske korisnike koje će Vlada Kantona razmotriti u Dokumentu okvirnog budžeta za period 2019 – 2021. godina.

Nakon završenih analiza finansijskih zahtjeva budžetskih korisnika, zaključeno je sljedeće:

- budžetski korisnici nastavljaju sa iskazivanjem nereálnih finansijskih zahtjeva, iako je kroz Budžetske instrukcije br. 1 jasno naglašena potreba za planiranjem sredstava uz poštivanje principa racionalnosti budžetskih sredstava,
- i dalje je prisutan nedostatak kreativnosti u pogledu programskog budžeta s obzirom da određeni broj pozicija ne prati adekvatno obrazloženje,
- pojedini budžetski korisnici su nedovoljno obrazložili pozicije na kojima su planirani tekući rashodi i značajni kapitalni projekti značajnih vrijednosti,

- budžetski korisnici nisu navodili povezanost predloženih kapitalnih projekata sa Programom javnih investicija.

Novi način podnošenja budžetskih zahtjeva kroz on-line aplikaciju, značajno će olakšati rad budžetskim korisnicima, a mogućnost tehničkih grešaka bi trebao svesti na minimum. Međutim, evidentno je da postoje primjetne razlike u nivoima kvaliteta, odnosno tehničke ispravnosti podnesenih finansijskih zahtjeva iz razloga nedefiniranih mjera učinaka i nedovoljnih obrazloženja kod pojedinih budžetskih korisnika.

Ukupni zahtjevi za budžetskim sredstvima iznose 396.369.911 KM za 2019. godinu (od čega 348.754.041 KM se odnosi na budžetska sredstva, 47.615.870 KM na namjenska sredstva vlastite prihode budžetskih korisnika, transfere, donacije i primitke). Za 2020. godinu ukupni zahtjevi budžetskih korisnika iznose 392.472.905 KM, dok za 2021. godinu iznose 402.763.900 KM. Zahtjevi budžetskih korisnika su za 2019.g. 3,06% veći u odnosu na Budžet Kantona za 2018. godinu.

U nastavku teksta slijedi tabelarni prikaz pet najvećih zahtjeva po razdjelima.

Tabela 11. – Budžetski korisnici sa najveći zahtjevima po razdjelima

RB	Razdjel	Budžet za 2018.	Ukupan zahtjev		
			2019.	2020.	2021.
1	Ministarstvo obrazovanja i nauke	170.707.018	181.944.081	178.682.884	187.890.314
2	Ministarstvo unutrašnjih poslova	54.867.723	56.194.684	56.506.638	55.144.152
3	Ministarstvo za rad i socijalnu politiku	35.982.467	36.108.197	36.107.379	36.106.008
4	Ministarstvo pravosuđa i uprave	28.008.091	31.662.608	32.725.939	34.275.276
5	Ministarstvo poljoprivrede, šumarstva i vodoprivrede	23.198.805	20.918.001	23.559.499	24.510.248
UKUPNO		312.764.104	326.827.571	327.582.339	337.925.998

Da bi se postigla stabilizacija javnih finansija u Tuzlanskom kantonu potrebno je:

na nivou FBiH

1. da Vlada TK zahtjeva promjenu propisa kojim je uređeno pitanje raspodjele indirektnih poreza kako bi se povećalo učešće Tuzlanskog kantona u raspodjeli dijela prihoda od indirektnih poreza,
2. da se Javni dug FBiH plaća iz sredstava koja pripadaju FBiH, odnosno da se utvrde kriteriji i mjerila za povrat Javnog duga koja ne mogu korespondirati sa kriterijima i mjerilima za raspoređivanje prihoda drugim nivoima vlasti u FBiH.
3. da FBiH prilikom donošenja propisa kojima opterećuje budžete kantona sa novim obavezama, planira doznačavanje finansijskih sredstva za iste.

na nivou Tuzlanskog kantona

1. da se u cilju racionalizacije i smanjenja troškova administracije preispitaju organizacije svih organa uprave,

2. da u cilju racionalizacije budžetske potrošnje svi budžetski korisnici, prilikom sačinjavanja budžetskih zahtjeva, izvrše analize rashoda poštujući politiku Vlade o uštedama, pri tome ne ugrožavajući normalno funkcionisanje.

10.Gornje granice rashoda budžetskih korisnika za period 2019-2021. godina po razdjelima i organizacionim jedinicama

U postupku predlaganja prioriteta potrošnje tj. početnih gornjih granica rashoda za period 2019 – 2021. godina, kao polazna osnova uzeto je izvršenje budžetskih sredstava po svim budžetskim korisnicima za 2017. godinu te usvojeni Budžet za 2018. godinu koje je uspoređeno sa analizama dobijenih finansijskih zahtjeva od budžetskih korisnika.

Osnovni ciljevi makroekonomske politike Vlade Federacije BiH, koji su i specificirani u Reformskoj agendi za BiH za period 2015. – 2018. godina, koju su prihvatile sve vlade na svim nivoima u Bosni i Hercegovini, odnose se na očuvanje makroekonomske stabilnosti, jačanje održivog, efikasnog i stabilnog ekonomskog rasta, povećanje konkurentnosti privrede. Fiskalna politika Vlade Kantona se bazira na racionalnosti javne potrošnje, smanjenju opterećenja na rad, reformi tržišta rada i aktiviranju resursa privrede i podrške privrednim aktivnostima.

Postizanje stabilnog budžetskog sistema podrazumijeva:

- restriktivnu budžetsku potrošnju,
- povećanje budžetske discipline,
- jačanje fiskalne odgovornosti,
- poboljšanje naplate javnih prihoda,
- provođenje strukturalnih reformi.

U narednom tabelarnom pregledu prikazana je projekcija pokrića dijela deficita za srednjoročni period.

Tabela 12. – Pokriće dijela akumuliranog deficita Budžeta TK

		Projekcija 2019	Projekcija 2020	Projekcija 2021
I	PRIHODI , PRIMICI I FINANSIRANJE	369.480.413	384.018.165	393.531.311
I	PRENESENI VIŠAK PRIHODA NAD RASHODIMA (SREDSTVA ESCROW RAČUNA)	1.518.788	1.518.788	1.518.788
II	RASHODI I IZDACI I FINANSIRANJE	369.080.709	361.848.271	361.109.593
III	RAZLIKA I – II – sredstva za pokriće dijela akumuliranog deficita sa 31.12.2017. godinom	1.918.492	23.688.682	33.940.506

Akumulirani deficit sa 31.12.2017.godine iznosi 46.008.667 KM. U projekcijama za 2019. godinu, planirana su sredstva za pokriće dijela akumuliranog deficita sa 31.12.2017. godine u iznosu od 1,9 miliona KM. U 2020. godini planiran je veći iznos za pokriće deficita u iznosu od 23,6 miliona KM, dok prema projekcijama u 2021. godini planira se suficit u

iznosu od 33,9 milina KM kada dolazi do potpune stabilizacije budžeta i predviđanja da će se u potpunosti izvršiti pokriće akumuliranog deficita.

Imajući u vidu činjenicu da je DOB TK za period 2019.-2021. godina okvirni dokument, koji se usklađuje svake fiskalne godine, procjena prihodovne strane predložene ovim dokumentom podložna je kontroli Federalnog ministarstva finansija u postupku davanja mišljenja u vezi sa planiranim prihodima i primicima i primjeni fiskalnog pravila, a sve u skladu sa članom 33. stav 1. Zakona o Budžetima u Federaciji BiH.

U nastavku teksta data su obrazloženja “Izvora 10” po razdjelima koji se odnosi na budžetska sredstva (u važećem budžetu kolona “raspored rashoda iz budžeta”).

Razdjel Ministarstva pravosuđa i uprave

Gornja granica rashoda iz izvora 10 (budžetska sredstva) za ovaj sektor procjenjena je u iznosu od 28.097.700 KM za 2019. godinu i ima učešće od 8,74% u ukupno procjenjenim sredstvima iz izvora 10 u Budžetu Kantona za 2019. godinu.

Razdjel Ministarstva za boračka pitanja

Gornja granica rashoda iz izvora 10 (budžetska sredstva) za ovaj sektor procjenjen je u iznosu od 8.896.518 KM za 2019. godinu i ima učešće od 2,77% u ukupno procjenjenim sredstvima iz izvora 10 u Budžetu Kantona za 2019. godinu.

Razdjel Ministarstva poljoprivrede, šumarstva i vodoprivrede

Gornja granica rashoda iz izvora 10 (budžetska sredstva) za ovaj sektor procjenjen je u iznosu od 5.696.265 KM za 2019. godinu i ima učešće od 1,77% u ukupno procjenjenim sredstvima iz izvora 10 u Budžetu Kantona za 2019. godinu.

Razdjel Ministarstva unutrašnjih poslova

Gornja granica rashoda iz izvora 10 (budžetska sredstva) za ovaj sektor procjenjen je u iznosu od 53.658.124 KM za 2019. godinu i ima učešće od 16,69% u ukupno procjenjenim sredstvima iz izvora 10 u Budžetu Kantona za 2019. godinu.

Razdjel Ministarstva privrede

Gornja granica rashoda iz izvora 10 (budžetska sredstva) za ovaj sektor procjenjen je u iznosu od 1.778.949 KM za 2019. godinu i ima učešće od 0,55% u ukupno procjenjenim sredstvima iz izvora 10 u Budžetu Kantona za 2019. godinu.

Razdjel Ministarstva finansija

Gornja granica rashoda iz izvora 10 (budžetska sredstva) za ovaj sektor procjenjen je u iznosu od 15.255.236 KM za 2019. godinu i ima učešće od 4,75% u ukupno procjenjenim sredstvima iz izvora 10 u Budžetu Kantona za 2019. godinu.

Razdjel Ministarstva zdravstva

Gornja granica rashoda iz izvora 10 (budžetska sredstva) za ovaj sektor procjenjen je u iznosu od 2.061.120 KM za 2019. godinu i ima učešće od 0,64% u ukupno procjenjenim sredstvima iz izvora 10 u Budžetu Kantona za 2019. godinu.

Razdjel Ministarstva obrazovanja i nauke

Gornja granica rashoda iz izvora 10 (budžetska sredstva) za ovaj sektor procijenjen je u iznosu od 153.638.841 KM za 2019. godinu i ima učešće od 47,79% u ukupno procijenjenim sredstvima iz izvora 10 u Budžetu Kantona za 2019. godinu.

Razdjel Ministarstva za kulturu, sport i mlade

Gornja granica rashoda iz izvora 10 (budžetska sredstva) za ovaj sektor procijenjena je u iznosu od 3.736.185 KM za 2019. godinu i ima učešće od 1,16% u ukupno procijenjenim sredstvima iz izvora 10 u Budžetu Kantona za 2019. godinu.

Razdjel Ministarstva za rad, socijalnu politiku i povratak

Gornja granica rashoda iz izvora 10 (budžetska sredstva) za ovaj sektor procijenjen je u iznosu od 30.944.835 KM za 2019. godinu i ima učešće od 9,63% u ukupno procijenjenim sredstvima iz izvora 10 u Budžetu Kantona za 2019. godinu.

Razdjel Ministarstva prostornog uređenja i zaštite okoliša

Gornja granica rashoda iz izvora 10 (budžetska sredstva) za ovaj sektor procijenjen je u iznosu od 757.707 KM za 2019. godinu i ima učešće od 0,24% u ukupno procijenjenim sredstvima iz izvora 10 u Budžetu Kantona za 2019. godinu.

Razdjel Ministarstva trgovine, turizma i saobraćaja

Gornja granica rashoda iz izvora 10 (budžetska sredstva) za ovaj sektor procijenjen je u iznosu od 1.090.920 KM za 2019. godinu i ima učešće od 0,34% u ukupno procijenjenim sredstvima iz izvora 10 u Budžetu Kantona za 2019. godinu

Tabela 12 – Gornje granice rashoda budžetskih korisnika za period 2019-2021 godina

Potrošačko mjesto	Naziv	2018. godina		Zahtjevi budžetskih korisnika						Odobrene gornje granice rashoda(limiti)				
				2019. godina		2020. godina		2021. godina		2019. godina			2020. godina	2021. godina
		Budžet 2018.	Izvor 10 u Budžetu za 2018.	Budžet 2019.	Izvor 10 u Budžetu za 2019.	Budžet 2020.	Izvor 10 u Budžetu za 2020.	Budžet 2021.	Izvor 10 u Budžetu za 2020.	Broj zapos. 2019.	Budžet 2019.	Izvor 10 u Budžetu za 2019.	Izvor 10 u Budžetu za 2020.	Izvor 10 u Budžetu za 2021.
10010001	Skupština Tuzlanskog kantona	1.449.721	1.424.721	1.567.851	1.545.851	1.565.117	1.544.117	1.568.365	1.547.365	16	1.538.951	1.516.951	1.519.528	1.522.119
10010002	Služba Skupštine Tuzlanskog kantona	797.926	797.926	849.810	849.810	858.343	858.343	845.492	845.492	30	850.410	850.410	853.082	855.767
10020001	Kantonalni odbor SDA	96.191	96.191	96.191	96.191	96.191	96.191	96.191	96.191		96.191	96.191	96.191	96.191
10020002	Kantonalni odbor SBiH	29.911	29.911	29.910	29.910	29.910	29.910	29.910	29.910		29.910	29.910	29.910	29.910
10020003	Kantonalni odbor SDP	50.191	50.191	50.191	50.191	50.191	50.191	50.191	50.191		50.191	50.191	50.191	50.191
10020006	Narodna stranka radom za boljitak	24.473	24.473	24.473	24.473	24.473	24.473	24.473	24.473		24.473	24.473	24.473	24.473
10020007	BPS Sefer Halilović	24.473	24.473	24.472	24.472	24.472	24.472	24.472	24.472		24.473	24.473	24.473	24.473
10020009	SBB Fahrudin Radončić	48.718	48.718	48.717	48.717	48.717	48.717	48.717	48.717		48.718	48.718	48.718	48.718
10020011	Demokratska fronta - Željko Komšić	43.280	43.280	43.280	43.280	43.280	43.280	43.280	43.280		43.280	43.280	43.280	43.280
11010001	Vlada Tuzlanskog kantona	20.000	20.000	20.000	20.000	20.000	20.000	20.000	20.000		20.000	20.000	20.000	20.000
11010002	Kapitalni izdaci za korisnike budžetskih sredstava	3.000.000	3.000.000	3.000.000	3.000.000	3.000.000	3.000.000	3.000.000	3.000.000		1.500.000	1.500.000	1.500.000	1.500.000
11010003	Troškovi manifestacija	100.000	100.000	100.000	100.000	100.000	100.000	100.000	100.000		100.000	100.000	100.000	100.000
11010005	Udruženje za razvoj NERDA	30.000	30.000	30.000	30.000	30.000	30.000	30.000	30.000		30.000	30.000	30.000	30.000
11010009	Organizacije i udruženja TK	40.000	40.000	40.000	40.000	40.000	40.000	40.000	40.000		40.000	40.000	40.000	40.000
11010011	Radio televizija Tuzlanskog kantona	2.100.000	2.100.000	2.100.000	2.100.000	2.100.000	2.100.000	2.100.000	2.100.000		2.100.000	2.100.000	2.100.000	2.100.000

Dokument okvirnog budžeta Tuzlanskog kantona za period 2019-2021.godina

Potrošačko mjesto	Naziv	2018. godina		Zahtjevi budžetskih korisnika						Odobrene gornje granice rashoda(limiti)				
				2019. godina		2020. godina		2021. godina		2019. godina			2020. godina	2021. godina
		Budžet 2018.	Izvor 10 u Budžetu za 2018.	Budžet 2019.	Izvor 10 u Budžetu za 2019.	Budžet 2020.	Izvor 10 u Budžetu za 2020.	Budžet 2021.	Izvor 10 u Budžetu za 2020.	Broj zapos. 2019.	Budžet 2019.	Izvor 10 u Budžetu za 2019.	Izvor 10 u Budžetu za 2020.	Izvor 10 u Budžetu za 2021.
11010017	Sredstva sa ESCROW računa	2.000.000	0	2.000.000	0	2.000.000	0	2.000.000	0		2.000.000	0		
11010018	Sredstva za utrošak prihoda od koncesija	670.000	0	670.000	0	670.000	0	670.000	0		670.000	0		
11010020	Pomoć vjerskim zajednicama	100.000	100.000	100.000	100.000	100.000	100.000	100.000	100.000		100.000	100.000	100.000	100.000
11010022	Mediji	80.000	80.000	80.000	80.000	80.000	80.000	80.000	80.000		80.000	80.000	80.000	80.000
11010023	Podrška nižim nivoima vlasti- grad i općine	1.000.000	1.000.000	1.000.000	1.000.000	1.000.000	1.000.000	1.000.000	1.000.000		1.000.000	1.000.000	1.000.000	1.000.000
11010025	Podrška projektima Kantonalne privredne komore Tuzla	30.000	30.000	30.000	30.000	30.000	30.000	30.000	30.000		30.000	30.000	30.000	30.000
11020001	Ured za zakonodavstvo	143.608	143.608	144.775	144.775	145.391	145.391	146.010	146.010	4	144.855	144.855	145.471	146.090
11040001	Komisija za koncesije	242.873	242.873	244.850	244.850	245.894	245.894	246.943	246.943	7	244.990	244.990	246.034	247.083
11070001	Ured Premijera	553.408	553.408	557.651	557.651	559.891	559.891	562.142	562.142	14	557.931	557.931	560.171	562.422
11080001	Ured Vlade	252.450	250.610	255.309	252.549	256.352	253.592	257.402	254.642	8	255.469	252.709	253.751	254.798
12010001	Ured za zajedničke poslove kantonalnih organa	1.514.198	1.503.158	1.719.446	1.706.966	1.723.357	1.710.877	1.725.510	1.713.030	56	1.527.225	1.514.745	1.519.190	1.523.657
14010001	Ministarstvo poljoprivrede, šumarstva i vodoprivrede	4.335.625	1.176.429	3.422.753	1.992.153	3.500.190	2.067.190	3.577.020	2.137.020	31	2.618.983	1.188.383	1.192.167	1.195.970
14010002	Podrška primarnoj poljoprivrednoj proizvodnji	3.800.000	3.800.000	7.601.654	7.601.654	9.587.345	9.587.345	10.276.843	10.276.843	0	4.000.000	4.000.000	4.000.000	4.000.000

Dokument okvirnog budžeta Tuzlanskog kantona za period 2019-2021.godina

Potrošačko mjesto	Naziv	2018. godina		Zahtjevi budžetskih korisnika						Odobrene gornje granice rashoda(limiti)				
				2019. godina		2020. godina		2021. godina		2019. godina			2020. godina	2021. godina
		Budžet 2018.	Izvor 10 u Budžetu za 2018.	Budžet 2019.	Izvor 10 u Budžetu za 2019.	Budžet 2020.	Izvor 10 u Budžetu za 2020.	Budžet 2021.	Izvor 10 u Budžetu za 2020.	Broj zapos. 2019.	Budžet 2019.	Izvor 10 u Budžetu za 2019.	Izvor 10 u Budžetu za 2020.	Izvor 10 u Budžetu za 2021.
14010003	Sredstva vodnih naknada	10.501.172	0	5.016.172	0	5.161.172	0	5.243.472	0	0	5.016.172	0		
14020001	Poljoprivredni zavod	394.972	364.972	559.662	525.512	574.860	540.510	591.653	553.003	12	403.018	368.868	370.307	371.753
14050001	Kantonalna uprava za šumarstvo	4.167.037	136.713	4.317.760	153.911	4.735.932	172.010	4.821.260	190.560	96	4.302.863	139.014	139.535	140.059
15010001	Ministarstvo pravosuđa i uprave	1.701.200	1.701.200	2.266.980	2.266.980	2.520.480	2.520.480	2.561.560	2.561.560	16	1.900.320	1.900.320	1.902.344	1.904.378
15010002	Kantonalni zavod za pružanje pravne pomoći	273.573	273.573	308.060	308.060	327.130	327.130	361.740	361.740	7	261.140	261.140	262.186	263.237
15010003	JU Odgojni centar Tuzlanskog kantona	461.395	371.395	558.000	478.000	623.350	533.350	701.700	601.700	13	485.260	405.260	406.817	408.382
15020001	Kantonalni sud Tuzla	4.129.455	4.118.415	4.465.328	4.465.328	4.730.706	4.730.706	4.866.809	4.866.809	80	4.101.900	4.101.900	4.117.125	4.132.425
15030001	Općinski sud Tuzla	7.020.279	7.015.279	8.011.000	7.997.200	7.931.211	7.917.411	8.522.967	8.509.167	178	7.090.360	7.076.560	7.101.417	7.126.398
15030002	Općinski sud Živinice	2.405.364	2.385.364	2.614.630	2.600.830	2.601.800	2.588.000	2.694.040	2.680.240	62	2.421.040	2.407.240	2.415.192	2.423.183
15030003	Općinski sud Gradačac	2.025.797	2.017.517	2.236.440	2.236.440	2.279.688	2.279.688	2.345.216	2.345.216	47	2.021.440	2.021.440	2.028.263	2.035.121
15030004	Općinski sud Gračanica	1.218.125	1.205.291	1.384.393	1.384.393	1.373.578	1.373.578	1.399.973	1.399.973	34	1.219.680	1.219.680	1.223.955	1.228.251
15030005	Općinski sud Kalesija	969.709	969.709	1.044.354	1.044.354	1.057.892	1.057.892	1.070.934	1.070.934	28	974.560	974.560	978.041	981.538
15030006	Općinski sud Lukavac	1.327.006	1.327.006	1.672.761	1.672.761	1.565.289	1.565.289	1.619.100	1.619.100	36	1.333.720	1.333.720	1.338.425	1.343.154
15030007	Općinski sud Banovići	884.581	871.747	1.254.422	1.254.422	1.267.633	1.267.633	1.281.042	1.281.042	24	879.480	879.480	882.520	885.575

Dokument okvirnog budžeta Tuzlanskog kantona za period 2019-2021.godina

Potrošačko mjesto	Naziv	2018. godina		Zahtjevi budžetskih korisnika						Odobrene gornje granice rashoda(limiti)				
				2019. godina		2020. godina		2021. godina		2019. godina			2020. godina	2021. godina
		Budžet 2018.	Izvor 10 u Budžetu za 2018.	Budžet 2019.	Izvor 10 u Budžetu za 2019.	Budžet 2020.	Izvor 10 u Budžetu za 2020.	Budžet 2021.	Izvor 10 u Budžetu za 2020.	Broj zapos. 2019.	Budžet 2019.	Izvor 10 u Budžetu za 2019.	Izvor 10 u Budžetu za 2020.	Izvor 10 u Budžetu za 2021.
15030009	Općinski sud Srebrenik	656.030	656.030	913.780	913.780	925.340	925.340	916.990	916.990	20	659.400	659.400	661.514	663.639
15040001	Kantonalno tužilaštvo Tuzla	4.442.250	4.326.408	4.368.120	4.338.410	4.969.465	4.967.305	5.381.540	5.379.380	99	4.376.490	4.346.780	4.363.845	4.380.995
15080001	Kantonalno pravobranilaštvo Tuzla	493.327	493.327	564.340	564.340	552.377	552.377	551.665	551.665	13	510.220	510.220	512.067	513.923
16010001	Ministarstvo finansija	2.120.364	2.116.684	2.126.712	2.115.672	2.128.558	2.117.518	2.135.081	2.124.041	67	2.128.052	2.117.012	2.122.897	2.130.159
16010002	Povrat više uplaćenih javnih prihoda	800.000	800.000	800.000	800.000	800.000	800.000	800.000	800.000		800.000	800.000	800.000	800.000
16010003	Troškovi platnog prometa	2.500	2.500	2.500	2.500	2.500	2.500	2.500	2.500		2.500	2.500	2.500	2.500
16010004	Otplata domaćih pozajmljivanja	18.547.016	18.547.016	10.830.724	10.830.724	4.328.400	4.328.400	2.706.372	2.706.372		10.830.724	10.830.724	4.328.400	2.706.372
16010005	Sredstva za izvršenje sudskih rješenja	1.505.000	1.505.000	1.505.000	1.505.000	1.505.000	1.505.000	1.505.000	1.505.000		1.505.000	1.505.000	1.505.000	1.505.000
17010001	Ministarstvo unutrašnjih poslova	54.867.723	49.755.243	8.416.071	6.159.511	8.437.591	6.181.031	8.459.224	6.202.664	265	8.416.071	6.159.511	6.181.031	6.202.664
17020001	Uprava policije			47.778.613	47.698.613	48.069.047	47.989.047	48.184.928	48.104.928	1.704	47.578.613	47.498.613	47.789.047	47.904.928
18010001	Ministarstvo prostornog uređenja i zaštite okolice	967.140	721.620	1.244.157	783.117	1.247.754	786.714	1.263.375	802.335	24	1.218.747	757.707	760.842	763.992
18010002	Zaštita okolice	5.817.000	0	5.016.000	0	4.916.000	0	4.916.000	0	0	5.016.000	0		
19010001	Ministarstvo zdravstva	2.056.000	2.056.000	2.525.520	2.525.520	2.527.040	2.527.040	1.828.695	1.828.695	11	2.061.120	2.061.120	2.062.619	2.564.126
20010001	Ministarstvo za boračka pitanja	510.371	496.571	525.689	508.832	527.625	510.768	529.563	512.706	15	516.157	499.300	501.401	503.512

Dokument okvirnog budžeta Tuzlanskog kantona za period 2019-2021.godina

Potrošačko mjesto	Naziv	2018. godina		Zahtjevi budžetskih korisnika						Odobrene gornje granice rashoda(limiti)				
				2019. godina		2020. godina		2021. godina		2019. godina			2020. godina	2021. godina
		Budžet 2018.	Izvor 10 u Budžetu za 2018.	Budžet 2019.	Izvor 10 u Budžetu za 2019.	Budžet 2020.	Izvor 10 u Budžetu za 2020.	Budžet 2021.	Izvor 10 u Budžetu za 2020.	Broj zapos. 2019.	Budžet 2019.	Izvor 10 u Budžetu za 2019.	Izvor 10 u Budžetu za 2020.	Izvor 10 u Budžetu za 2021.
20010002	Dopunska prava iz BIZ i ostala izdvajanja za korisnike BIZ-a	7.510.000	7.510.000	7.510.000	7.510.000	7.510.000	7.510.000	7.510.000	7.510.000	0	7.510.000	7.510.000	7.510.000	7.510.000
20020001	Boračke organizacije i udruženja	887.218	887.218	887.218	887.218	887.218	887.218	887.218	887.218	0	887.218	887.218	887.218	887.218
22010001	Ministarstvo trgovine, turizma i saobraćaja	692.024	644.954	759.706	676.486	780.938	675.418	777.501	671.981	19	729.000	645.780	648.184	650.600
22010002	JP Međunarodni aerodrom Tuzla	330.000	330.000	550.000	550.000	550.000	550.000	550.000	550.000	0	330.000	330.000	330.000	330.000
22020001	Kantonalna direkcija robnih rezervi	114.346	114.346	130.996	130.996	131.334	131.334	131.673	131.673	2	115.140	115.140	115.417	115.695
23010001	Ministarstvo za rad, socijalnu politiku i povratak	1.340.863	862.583	1.334.379	856.099	1.340.879	862.599	1.334.379	856.099	18	1.331.640	853.360	855.809	858.270
23020001	Stalna i privremena novčana pomoć	5.240.000	5.240.000	5.240.000	5.240.000	5.240.000	5.240.000	5.240.000	5.240.000		5.240.000	5.240.000	5.240.000	5.240.000
23020002	Naknada za smještaj štitenika u ustanove	3.539.400	3.539.400	3.539.400	3.539.400	3.539.400	3.539.400	3.539.400	3.539.400		3.539.400	3.539.400	3.539.400	3.539.400
23020003	Porodični smještaj djece	874.920	874.920	874.920	874.920	874.920	874.920	874.920	874.920		874.920	874.920	874.920	874.920
23020004	Porodični smještaj odraslih	219.000	219.000	219.000	219.000	219.000	219.000	219.000	219.000		219.000	219.000	219.000	219.000
23020005	Naknada za pomoć i njegu od strane drugog lica	10.000	10.000	10.000	10.000	10.000	10.000	10.000	10.000		10.000	10.000	10.000	10.000
23020006	Civilne žrtve rata-civilne invalidnine	6.191.074	1.801.074	6.191.074	1.801.074	6.191.074	1.801.074	6.191.074	1.801.074		6.191.075	1.801.075	1.801.075	1.801.075
23020007	Dječije selo mira Turija	105.000	105.000	105.000	105.000	105.000	105.000	105.000	105.000		105.000	105.000	105.000	105.000
23020008	Jednokratne pomoći	560.000	560.000	560.000	560.000	560.000	560.000	560.000	560.000		560.000	560.000	560.000	560.000

Dokument okvirnog budžeta Tuzlanskog kantona za period 2019-2021.godina

Potrošačko mjesto	Naziv	2018. godina		Zahtjevi budžetskih korisnika						Odobrene gornje granice rashoda(limiti)				
				2019. godina		2020. godina		2021. godina		2019. godina			2020. godina	2021. godina
		Budžet 2018.	Izvor 10 u Budžetu za 2018.	Budžet 2019.	Izvor 10 u Budžetu za 2019.	Budžet 2020.	Izvor 10 u Budžetu za 2020.	Budžet 2021.	Izvor 10 u Budžetu za 2020.	Broj zapos. 2019.	Budžet 2019.	Izvor 10 u Budžetu za 2019.	Izvor 10 u Budžetu za 2020.	Izvor 10 u Budžetu za 2021.
23020009	Materijalno zbrinjavanje lica u stanju socijalne potrebe	437.000	437.000	437.000	437.000	437.000	437.000	437.000	437.000		437.000	437.000	437.000	437.000
23020010	Naknade za procjenu sposobnosti i određivanje podrške za djecu i omladinu sa onesposobljenjem i medicinsko vještačenje	250.000	250.000	250.000	250.000	250.000	250.000	250.000	250.000		250.000	250.000	250.000	250.000
23020011	Dženaze, sahrane i pokopi korisnika socijalne zaštite	105.000	105.000	105.000	105.000	105.000	105.000	105.000	105.000		105.000	105.000	105.000	105.000
23020012	Zaštita porodica sa djecom	12.466.700	12.466.700	12.466.700	12.466.700	12.466.700	12.466.700	12.466.700	12.466.700		12.466.700	12.466.700	12.466.700	12.466.700
23020013	Subvencije za djecu, učenike i studente	876.400	876.400	876.400	876.400	876.400	876.400	876.400	876.400		876.400	876.400	876.400	876.400
23020014	Dječije selo SOS Kinderdorf u Gračanici	130.000	130.000	130.000	130.000	130.000	130.000	130.000	130.000		130.000	130.000	130.000	130.000
23020016	Obavezno zdravstveno osiguranje lica u stanju socijalne potrebe	1.050.000	1.050.000	1.050.000	1.050.000	1.050.000	1.050.000	1.050.000	1.050.000		1.050.000	1.050.000	1.050.000	1.050.000
23020019	Subvencije troškova prevencije, rehabilitacije i resocijalizacije ovisnosti o drogama	20.000	20.000	20.000	20.000	20.000	20.000	20.000	20.000		20.000	20.000	20.000	20.000
23020020	CROPS Smoluća	242.000	242.000	242.000	242.000	242.000	242.000	242.000	242.000		300.000	300.000	300.000	300.000

Dokument okvirnog budžeta Tuzlanskog kantona za period 2019-2021.godina

Potrošačko mjesto	Naziv	2018. godina		Zahtjevi budžetskih korisnika						Odobrene gornje granice rashoda(limiti)				
				2019. godina		2020. godina		2021. godina		2019. godina			2020. godina	2021. godina
		Budžet 2018.	Izvor 10 u Budžetu za 2018.	Budžet 2019.	Izvor 10 u Budžetu za 2019.	Budžet 2020.	Izvor 10 u Budžetu za 2020.	Budžet 2021.	Izvor 10 u Budžetu za 2020.	Broj zapos. 2019.	Budžet 2019.	Izvor 10 u Budžetu za 2019.	Izvor 10 u Budžetu za 2020.	Izvor 10 u Budžetu za 2021.
23020021	Sufinansiranje sigurne kuće za smještaj žrtava nasilja	20.000	20.000	20.000	20.000	20.000	20.000	20.000	20.000		20.000	20.000	20.000	20.000
23030001	Dom za djecu bez roditeljskog staranja	1.305.110	1.075.110	1.437.324	1.285.574	1.430.006	1.287.946	1.435.135	1.294.955	49	1.238.730	1.086.980	1.090.654	1.094.346
23040001	Podrška povratku prognanih lica	460.200	460.200	460.200	460.200	460.200	460.200	460.200	460.200		460.200	460.200	460.200	460.200
23040002	Materijalno zbrinjavanje socijalno ugroženih	204.800	204.800	204.800	204.800	204.800	204.800	204.800	204.800		204.800	204.800	204.800	204.800
23040003	Obavezno zdravstveno osiguranje raseljenih socijalno ugroženih lica	320.000	320.000	320.000	320.000	320.000	320.000	320.000	320.000		320.000	320.000	320.000	320.000
23040004	Dženaze i sahrane prognanih lica i identifikacija tijela iz masovnih grobnica	15.000	15.000	15.000	15.000	15.000	15.000	15.000	15.000		15.000	15.000	15.000	15.000
24010018	Ministarstvo obrazovanja i nauke	1.978.592	1.692.782	2.033.429	1.747.619	2.087.328	1.801.518	2.133.649	1.847.839	46	1.981.730	1.695.920	1.700.698	1.705.500
24010019	Nauka	149.774	149.774	160.683	160.683	160.683	160.683	160.683	160.683		160.683	160.683	160.683	160.683
24010020	Obilježavanje jubileja i održavanje manifestacija u obrazovanju	4.000	4.000	4.000	4.000	4.000	4.000	4.000	4.000		4.000	4.000	4.000	4.000
24010021	Kantonalna takmičenja učenika	52.630	52.630	52.630	52.630	52.630	52.630	52.630	52.630		52.630	52.630	52.630	52.630
24010022	Implementacija akcionog plana o obrazovnim potrebama Roma i ostalih nacionalnih manjina	30.000	30.000	30.000	30.000	30.000	30.000	30.000	30.000		30.000	30.000	30.000	30.000

Dokument okvirnog budžeta Tuzlanskog kantona za period 2019-2021.godina

Potrošačko mjesto	Naziv	2018. godina		Zahtjevi budžetskih korisnika						Odobrene gornje granice rashoda(limiti)				
				2019. godina		2020. godina		2021. godina		2019. godina			2020. godina	2021. godina
		Budžet 2018.	Izvor 10 u Budžetu za 2018.	Budžet 2019.	Izvor 10 u Budžetu za 2019.	Budžet 2020.	Izvor 10 u Budžetu za 2020.	Budžet 2021.	Izvor 10 u Budžetu za 2020.	Broj zapos. 2019.	Budžet 2019.	Izvor 10 u Budžetu za 2019.	Izvor 10 u Budžetu za 2020.	Izvor 10 u Budžetu za 2021.
24010023	Predškolski odgoj i obrazovanje	305.500	305.500	305.500	305.500	305.500	305.500	305.500	305.500		305.500	305.500	305.500	305.500
24010024	Subvencioniranje troškova ishrane i smještaja studenata	252.000	252.000	252.000	252.000	252.000	252.000	252.000	252.000		252.000	252.000	252.000	252.000
24010025	Fond za kreditiranje studenata	500	500	500	500	500	500	500	500		500	500	500	500
24010026	Stipendiranje učenika srednjih škola za deficitarna zanimanja	100.000	100.000	100.000	100.000	100.000	100.000	100.000	100.000		100.000	100.000	100.000	100.000
24010027	Strategija za uključivanje djece sa poteškoćama u razvoju u obrazovanje			542.500	542.500	542.500	542.500	542.500	542.500		542.500	542.500	542.500	394.500
24020001	JU OŠ "Banovići" Banovići	1.597.195	1.522.779	1.613.341	1.592.781	1.642.816	1.622.756	1.643.384	1.623.324	62	1.551.207	1.530.647	1.536.553	1.542.489
24020002	JU OŠ "Banovići Selo" Banovići	1.703.919	639.599	2.250.153	660.793	1.217.725	685.045	691.885	685.045	28	2.235.630	646.270	648.800	651.343
24020003	JU OŠ "Grivice" Banovići	1.309.481	1.299.621	1.429.958	1.420.098	1.423.743	1.413.883	1.417.798	1.407.938	61	1.326.618	1.316.758	1.322.013	1.327.295
24020004	JU OŠ "Seona" Banovići-Aljkovići	408.718	396.358	463.021	450.661	464.748	452.388	466.488	454.128	23	416.494	404.134	405.633	407.139
24020005	JU OŠ "Treštenica" Banović i	503.520	489.170	532.108	519.748	529.011	516.151	585.889	573.029	22	513.859	501.499	503.375	505.261
24020006	JU OŠ "Dr.Safvet-beg Bašagić" Gradačac	1.746.564	1.724.764	1.868.175	1.852.545	1.868.175	1.852.545	1.868.175	1.852.545	84	1.775.633	1.760.003	1.767.025	1.774.083
24020007	JU OŠ "Ivan Goran Kovačić" Gradačac	1.507.700	1.503.157	1.558.962	1.553.882	1.558.962	1.553.882	1.558.962	1.553.882	64	1.502.906	1.497.826	1.503.941	1.510.087

Dokument okvirnog budžeta Tuzlanskog kantona za period 2019-2021.godina

Potrošačko mjesto	Naziv	2018. godina		Zahtjevi budžetskih korisnika						Odobrene gornje granice rashoda(limiti)				
				2019. godina		2020. godina		2021. godina		2019. godina			2020. godina	2021. godina
		Budžet 2018.	Izvor 10 u Budžetu za 2018.	Budžet 2019.	Izvor 10 u Budžetu za 2019.	Budžet 2020.	Izvor 10 u Budžetu za 2020.	Budžet 2021.	Izvor 10 u Budžetu za 2020.	Broj zapos. 2019.	Budžet 2019.	Izvor 10 u Budžetu za 2019.	Izvor 10 u Budžetu za 2020.	Izvor 10 u Budžetu za 2021.
24020008	JU OŠ "Hasan Kikić" Gradačac	1.012.709	1.010.309	1.170.123	1.149.123	1.170.123	1.149.123	1.170.123	1.149.123	41	1.036.692	1.015.692	1.019.596	1.023.520
24020009	JU OŠ "Hamdija Kreševljaković" Kamberi Gradačac	1.042.740	691.209	1.100.619	700.619	720.593	720.593	741.535	741.535	33	1.100.718	700.718	703.599	706.494
24020010	JU OŠ "Mehmed-Beg Kapetanović" Srnice D.Gradačac	964.789	964.789	1.519.388	1.519.388	1.269.388	1.269.388	1.269.388	1.269.388	41	1.013.261	1.013.261	1.017.043	1.020.844
24020011	JU OŠ "Edhem Mulabdić" Međiđa D.Gradačac	855.330	852.490	1.016.044	1.014.124	937.314	935.394	937.314	935.394	38	872.953	871.033	874.432	877.848
24020012	JU OŠ "Musa Čazim Čatić" Zelinja Donja Gradačac	882.412	877.172	1.082.482	1.081.482	924.482	923.482	924.482	923.482	41	904.383	903.383	906.965	910.565
24020013	JU OŠ "Kalesija" Kalesija	1.491.815	1.474.785	1.545.423	1.532.703	1.530.231	1.517.511	11.280.976	11.268.256	67	1.509.113	1.496.393	1.502.558	1.508.754
24020014	JU OŠ "Rainci Gornji" Kalesija	1.295.776	1.255.776	1.274.491	1.266.391	1.279.639	1.271.539	1.297.151	1.289.051	54	1.255.204	1.247.104	1.252.215	1.257.352
24020015	JU OŠ "Tojšići" Kalesija	1.403.799	1.395.699	1.430.983	1.423.683	1.436.183	1.428.883	1.447.983	1.440.683	61	1.414.128	1.406.828	1.412.631	1.418.463
24020016	JU OŠ "Memići" Kalesija	896.275	884.275	936.375	930.675	943.437	937.737	943.437	937.737	39	921.413	915.713	919.172	922.647
24020017	JU OŠ "Vukovije" Kalesija	997.226	986.726	1.032.813	1.027.813	1.032.462	1.028.462	1.032.462	1.028.462	46	1.010.637	1.005.637	1.009.748	1.013.879
24020018	JU OŠ "Kladanj" Kladanj	1.552.011	1.529.901	1.612.726	1.590.616	1.606.155	1.584.045	1.616.987	1.594.877	73	1.574.281	1.552.171	1.558.245	1.564.349
24020019	JU OŠ "Stupari" Stupari, Kladanj	1.029.055	993.855	1.041.065	1.005.865	1.036.975	1.001.775	1.036.975	1.001.775	44	1.040.915	1.005.715	1.009.274	1.012.852
24020020	JU OŠ "Čelić" Čelić	871.315	861.215	996.009	985.909	897.763	887.663	900.252	890.152	41	885.290	875.190	878.656	882.140
24020021	JU OŠ "Humci" Čelić	695.338	675.138	716.990	716.890	719.622	719.522	722.245	722.145	33	670.833	670.733	673.247	675.773
24020022	JU OŠ "Vražići" Čelić	587.229	585.629	660.910	659.310	684.600	682.900	684.600	682.900	31	605.512	603.912	606.232	608.563
24020023	JU OŠ "Lukavac Grad" Lukavac	1.532.120	1.503.520	1.529.194	1.512.194	1.552.774	1.535.774	1.547.374	1.530.374	67	1.530.647	1.513.647	1.519.770	1.525.924

Dokument okvirnog budžeta Tuzlanskog kantona za period 2019-2021.godina

Potrošačko mjesto	Naziv	2018. godina		Zahtjevi budžetskih korisnika						Odobrene gornje granice rashoda(limiti)				
				2019. godina		2020. godina		2021. godina		2019. godina			2020. godina	2021. godina
		Budžet 2018.	Izvor 10 u Budžetu za 2018.	Budžet 2019.	Izvor 10 u Budžetu za 2019.	Budžet 2020.	Izvor 10 u Budžetu za 2020.	Budžet 2021.	Izvor 10 u Budžetu za 2020.	Broj zapos. 2019.	Budžet 2019.	Izvor 10 u Budžetu za 2019.	Izvor 10 u Budžetu za 2020.	Izvor 10 u Budžetu za 2021.
24020024	JU OŠ "Lukavac Mjesto" Lukavac	1.011.382	992.328	1.064.554	1.047.900	1.066.760	1.050.106	1.086.560	1.069.906	48	1.024.317	1.007.663	1.011.829	1.016.016
24020025	JU OŠ "Dobošnica" Lukavac	649.562	633.362	864.775	854.275	690.487	679.987	687.467	676.967	31	660.994	650.494	652.962	655.442
24020026	JU OŠ "Puračić" Lukavac	923.541	907.541	1.103.207	1.087.207	1.035.372	1.019.372	1.045.765	1.029.765	38	949.355	933.355	937.037	940.737
24020027	JU OŠ "Turija" Lukavac	606.835	600.935	656.896	653.396	638.012	634.512	634.942	631.442	28	620.957	617.457	619.811	622.176
24020028	JU OŠ "Poljice" Lukavac	767.706	765.206	894.100	890.600	815.505	812.005	824.710	821.210	33	790.667	787.167	790.331	793.510
24020029	JU OŠ "Prokosovići" Lukavac	782.171	768.359	804.939	790.939	808.066	794.066	811.206	797.206	32	793.673	779.673	782.796	785.934
24020030	JU OŠ "Gnojnica" Lukavac	637.728	628.728	719.486	710.486	699.572	690.572	702.254	693.254	31	651.654	642.654	645.177	647.712
24020031	JU Prva Osnovna škola, Srebrenik	1.553.560	1.547.280	1.572.138	1.568.258	1.571.966	1.568.086	1.565.916	1.562.036	71	1.572.875	1.568.995	1.575.324	1.581.684
24020032	JU OŠ "Špionica" Srebrenik	795.104	795.104	818.660	818.660	826.760	826.760	841.760	841.760	35	814.968	814.968	818.133	821.314
24020033	JU OŠ "Sladna" Srebrenik	781.015	781.015	872.519	872.519	844.079	844.079	845.079	845.079	38	801.522	801.522	804.668	807.830
24020034	JU OŠ "Duboki Potok" Srebrenik	1.244.028	1.228.528	1.267.780	1.256.280	1.275.995	1.264.495	1.275.995	1.264.495	55	1.256.057	1.244.557	1.249.593	1.254.655
24020035	JU OŠ "Tinja" Srebrenik	832.948	788.048	825.089	819.959	813.089	807.959	819.189	814.059	34	817.532	812.402	815.664	818.943
24020036	JU OŠ "Podorašje" Srebrenik	1.087.703	1.082.703	1.103.844	1.099.014	1.109.944	1.105.114	1.109.944	1.105.114	45	1.089.303	1.084.473	1.088.822	1.093.192
24020037	JU Druga OŠ Srebrenik	1.063.839	1.044.679	1.092.788	1.076.028	1.097.838	1.081.078	1.097.188	1.080.428	55	1.080.641	1.063.881	1.068.049	1.072.238
24020038	JU OŠ "Rapatnica" Srebrenik	960.794	955.794	1.031.635	1.026.635	1.044.075	1.039.075	1.044.075	1.039.075	44	973.379	968.379	972.089	975.818

Dokument okvirnog budžeta Tuzlanskog kantona za period 2019-2021.godina

Potrošačko mjesto	Naziv	2018. godina		Zahtjevi budžetskih korisnika						Odobrene gornje granice rashoda(limiti)				
				2019. godina		2020. godina		2021. godina		2019. godina			2020. godina	2021. godina
		Budžet 2018.	Izvor 10 u Budžetu za 2018.	Budžet 2019.	Izvor 10 u Budžetu za 2019.	Budžet 2020.	Izvor 10 u Budžetu za 2020.	Budžet 2021.	Izvor 10 u Budžetu za 2020.	Broj zapos. 2019.	Budžet 2019.	Izvor 10 u Budžetu za 2019.	Izvor 10 u Budžetu za 2020.	Izvor 10 u Budžetu za 2021.
24020039	JU OŠ "Kreka" Tuzla	729.699	720.179	748.851	737.141	747.351	737.141	747.351	737.141	31	742.630	730.920	733.822	736.738
24020040	JU OŠ "Miladije" Tuzla	1.029.677	1.023.237	1.072.495	1.066.335	1.082.785	1.076.625	1.087.125	1.080.965	46	1.040.131	1.033.971	1.038.181	1.042.412
24020041	JU OŠ "Centar" Tuzla	692.953	636.553	920.092	725.092	920.092	725.092	920.092	725.092	28	835.867	640.867	643.360	645.865
24020042	JU OŠ "Tušanj" Tuzla	1.261.069	1.241.369	1.336.313	1.323.613	1.393.540	1.379.540	1.405.300	1.390.600	54	1.253.628	1.240.928	1.246.082	1.251.263
24020043	JU OŠ "Mejdan" Tuzla	627.914	620.614	642.941	633.551	651.325	641.935	651.325	641.935	29	629.863	620.473	622.920	625.379
24020044	JU OŠ "Gornja Tuzla" Tuzla	516.532	509.032	539.637	531.937	536.372	528.672	538.486	530.786	23	528.691	520.991	523.051	525.121
24020045	JU OŠ "Bukinje" Tuzla	654.971	650.471	757.580	753.080	732.152	727.152	734.350	729.350	29	664.346	659.846	662.439	665.045
24020046	JU OŠ "Novi Grad" Tuzla	1.253.813	1.146.610	1.232.262	1.208.862	1.233.101	1.209.701	1.240.713	1.217.313	52	1.180.386	1.156.986	1.160.781	1.165.600
24020047	JU OŠ "Brčanska Malta" Tuzla	1.090.547	1.012.547	1.152.927	1.122.927	1.152.392	1.122.392	1.149.792	1.119.792	42	1.053.308	1.023.308	1.027.575	1.031.864
24020048	JU OŠ "Pazar" Tuzla	788.436	762.256	838.751	806.855	846.362	814.466	843.172	811.276	35	797.944	766.048	769.206	772.380
24020049	JU OŠ "Mramor" Mramor, Tuzla	1.076.285	1.076.285	1.096.415	1.096.415	1.108.181	1.108.181	1.094.168	1.094.168	45	1.095.025	1.095.025	1.099.303	1.103.602
24020050	JU OŠ "Breške" Breške, Tuzla	388.213	387.413	424.899	424.899	441.144	441.144	441.344	441.344	18	396.091	396.091	397.602	399.121
24020051	JU OŠ "Solina" Tuzla	1.027.688	862.688	1.045.965	892.765	894.988	891.988	896.992	893.992	40	1.021.687	868.487	871.969	875.469
24020052	JU OŠ "Kiseljak" Kiseljak, Tuzla	507.890	499.640	548.457	546.457	548.457	546.457	548.457	546.457	23	505.550	503.550	505.627	507.714

Dokument okvirnog budžeta Tuzlanskog kantona za period 2019-2021.godina

Potrošačko mjesto	Naziv	2018. godina		Zahtjevi budžetskih korisnika						Odobrene gornje granice rashoda(limiti)				
				2019. godina		2020. godina		2021. godina		2019. godina			2020. godina	2021. godina
		Budžet 2018.	Izvor 10 u Budžetu za 2018.	Budžet 2019.	Izvor 10 u Budžetu za 2019.	Budžet 2020.	Izvor 10 u Budžetu za 2020.	Budžet 2021.	Izvor 10 u Budžetu za 2020.	Broj zapos. 2019.	Budžet 2019.	Izvor 10 u Budžetu za 2019.	Izvor 10 u Budžetu za 2020.	Izvor 10 u Budžetu za 2021.
24020053	JU OŠ "Slavinovići", Tuzla	846.398	820.478	879.179	844.783	887.113	852.717	875.283	840.887	35	873.451	839.055	842.482	845.926
24020054	JU OŠ "Husino" Husino, Tuzla	564.079	559.679	576.308	574.308	576.308	574.308	576.308	574.308	24	566.670	564.670	566.840	569.021
24020055	JU OŠ "Simin Han" Simin Han, Tuzla	1.100.649	1.083.649	1.412.945	1.376.535	1.128.250	1.091.840	1.141.620	1.105.210	46	1.135.215	1.098.805	1.103.164	1.107.544
24020056	JU OŠ "Lipnica" Lipnica, Tuzla	471.473	471.473	548.091	548.091	559.716	559.716	550.706	550.706	20	474.609	474.609	476.445	478.290
24020057	JU OŠ "Pasci" Pasci, Tuzla	584.651	584.651	918.207	918.207	599.382	599.382	608.178	608.178	26	586.927	586.927	589.288	591.661
24020058	JU OŠ "Jala", Tuzla	769.052	760.372	846.550	834.970	854.470	842.890	854.470	842.890	36	783.271	771.691	774.840	778.005
24020059	JU OŠ "Podrinje" Mihatovići Tuzla	354.497	352.097	372.597	372.597	374.474	374.474	376.429	376.429	16	356.382	356.382	357.784	359.194
24020060	JU Osnovna muzička škola Tuzla	1.021.499	1.020.499	1.050.108	1.028.608	1.055.175	1.033.675	1.055.175	1.033.675	51	1.066.922	1.045.422	1.049.841	1.054.283
24020061	JU Prva OŠ Živinice	1.730.818	1.706.918	1.736.610	1.724.390	1.743.677	1.731.457	1.750.815	1.738.595	83	1.738.956	1.726.736	1.733.957	1.741.215
24020062	JU OŠ "Đurđevik" Živinice	1.448.173	1.435.073	1.566.176	1.560.476	1.482.060	1.477.910	1.480.020	1.475.070	68	1.470.539	1.464.839	1.470.591	1.476.372
24020063	JU OŠ "Dubrave" Živinice	848.171	845.971	878.610	875.910	888.360	885.660	879.960	877.260	38	871.117	868.417	871.960	875.520
24020064	JU OŠ "Višća" Živinice	940.801	928.961	968.986	951.526	980.792	966.932	971.011	964.831	37	951.977	934.517	938.240	941.980
24020065	JU OŠ "Bašigovci" Živinice	1.023.994	1.018.474	1.035.445	1.031.765	1.030.866	1.029.026	1.019.766	1.017.926	46	1.030.786	1.027.106	1.031.254	1.035.423
24020066	JU OŠ "Gračanica" Živinice	1.260.499	1.251.439	1.349.635	1.337.535	1.355.635	1.343.535	1.355.635	1.343.535	55	1.302.138	1.290.038	1.295.187	1.300.361
24020067	JU OŠ "Šerići" Živinice	1.232.212	1.231.312	1.254.679	1.253.179	1.257.854	1.256.354	1.252.594	1.251.094	51	1.246.998	1.245.498	1.250.543	1.255.613

Dokument okvirnog budžeta Tuzlanskog kantona za period 2019-2021.godina

Potrošačko mjesto	Naziv	2018. godina		Zahtjevi budžetskih korisnika						Odobrene gornje granice rashoda(limiti)				
				2019. godina		2020. godina		2021. godina		2019. godina			2020. godina	2021. godina
		Budžet 2018.	Izvor 10 u Budžetu za 2018.	Budžet 2019.	Izvor 10 u Budžetu za 2019.	Budžet 2020.	Izvor 10 u Budžetu za 2020.	Budžet 2021.	Izvor 10 u Budžetu za 2020.	Broj zapos. 2019.	Budžet 2019.	Izvor 10 u Budžetu za 2019.	Izvor 10 u Budžetu za 2020.	Izvor 10 u Budžetu za 2021.
24020068	JU OŠ "Živinice Gornje" Živinice	509.265	509.265	529.438	527.598	524.694	522.854	526.945	525.105	28	513.755	511.915	513.953	516.001
24020069	JU Druga OŠ Živinice	1.434.749	1.411.349	1.464.336	1.450.868	1.435.240	1.432.990	1.435.240	1.432.990	83	1.438.438	1.424.970	1.431.005	1.437.069
24020070	JU OŠ "Teočak" Teočak	1.187.009	1.173.009	1.429.914	1.417.514	1.222.648	1.210.248	1.229.196	1.216.796	56	1.186.344	1.173.944	1.178.555	1.183.189
24020071	JU OŠ "Hasan Kikić" Gračanica	2.187.093	2.169.593	2.361.031	2.345.931	2.329.747	2.314.647	2.317.569	2.302.469	100	2.196.011	2.180.911	2.189.696	2.198.524
24020072	JU Druga OŠ Gračanica	1.330.746	1.330.746	1.482.809	1.482.809	1.432.510	1.432.510	1.426.510	1.426.510	58	1.358.868	1.358.868	1.364.328	1.369.816
24020073	JU OŠ "Stjepan Polje" Gračanica	731.053	731.053	785.873	785.873	794.923	794.923	824.373	824.373	33	760.775	760.775	763.798	766.837
24020074	JU OŠ "Miričina" Gračanica	584.187	581.287	717.878	717.878	674.156	674.156	643.860	643.860	25	591.573	591.573	593.939	596.317
24020075	JU OŠ "Donja Orahovica" Gračanica	886.764	881.604	954.767	952.007	972.528	969.768	1.118.754	1.115.994	39	903.929	901.169	904.829	908.506
24020076	JU OŠ "Gornja Orahovica" Gračanica	433.663	433.663	621.262	621.262	568.592	568.592	517.014	517.014	20	446.278	446.278	448.030	449.791
24020077	JU OŠ "Doborovci" Gračanica	571.007	568.607	751.394	751.394	757.759	757.759	637.021	637.021	26	584.231	584.231	586.557	588.894
24020078	JU OŠ "Džakule" Gračanica	646.408	646.408	748.565	748.565	762.937	762.937	711.416	711.416	31	665.579	665.579	668.169	670.773
24020079	JU OŠ "Soko" Gračanica	604.519	604.519	814.715	814.715	1.104.295	1.104.295	762.514	762.514	28	603.369	603.369	605.755	608.152
24020080	JU OŠ "Lukavica" Gračanica	775.131	772.279	926.165	926.165	845.122	845.122	855.884	855.884	37	848.669	848.669	851.916	855.179
24020081	JU OŠ "Malešići" Gračanica	646.435	644.595	685.465	685.465	714.355	714.355	690.465	690.465	28	658.968	658.968	661.651	664.348

Dokument okvirnog budžeta Tuzlanskog kantona za period 2019-2021.godina

Potrošačko mjesto	Naziv	2018. godina		Zahtjevi budžetskih korisnika						Odobrene gornje granice rashoda(limiti)				
				2019. godina		2020. godina		2021. godina		2019. godina			2020. godina	2021. godina
		Budžet 2018.	Izvor 10 u Budžetu za 2018.	Budžet 2019.	Izvor 10 u Budžetu za 2019.	Budžet 2020.g	Izvor 10 u Budžetu za 2020.	Budžet 2021.	Izvor 10 u Budžetu za 2020.	Broj zapos. 2019.	Budžet 2019.	Izvor 10 u Budžetu za 2019.	Izvor 10 u Budžetu za 2020.	Izvor 10 u Budžetu za 2021.
24020082	JU OŠ "Brijesnica" Brijesnica Velika, Doboj-Istok	854.267	853.807	944.360	940.520	901.120	899.120	888.520	886.520	38	853.725	849.885	853.405	856.943
24020083	JU OŠ "Klokotnica" Doboj-Istok	1.196.466	1.186.676	1.244.159	1.239.159	1.244.159	1.239.159	1.244.159	1.239.159	52	1.201.903	1.196.903	1.201.847	1.206.817
24020084	JU Zavod za odgoj i obrazovanje osoba sa smetnjama u psihičkom i tjelesnom razvoju	1.556.994	1.550.994	1.684.335	1.678.335	1.691.055	1.685.055	1.697.906	1.691.906	66	1.565.933	1.559.933	1.566.182	1.572.463
24020085	JU OŠ "Sapna"	1.807.325	1.789.725	1.802.567	1.789.251	1.810.274	1.796.958	1.834.164	1.820.848	76	1.792.593	1.779.277	1.786.143	1.793.044
24020086	JU Centar za obrazovanje i vaspitanje i rehabilitaciju slušanja i govora Tuzla	494.415	483.335	495.907	489.827	497.910	491.830	508.834	502.754	17	485.012	478.932	480.908	482.894
24020087	JU OŠ "Sveti Franjo" Tuzla	934.293	931.593	997.055	997.055	1.028.933	1.028.933	1.017.033	1.017.033	41	928.023	928.023	931.779	935.553
24020091	JU OŠ "Sjenjak" Tuzla	979.320	870.920	904.912	902.912	899.632	897.632	899.632	897.632	40	881.632	879.632	883.275	886.937
24030001	JU MSS Banovići	1.701.846	1.628.346	1.871.878	1.798.378	1.871.122	1.797.622	1.885.426	1.811.926	73	1.719.261	1.645.761	1.652.297	1.658.866
24030002	JU Mješovita srednja škola Čelić	820.468	804.968	894.980	878.580	908.102	891.902	908.102	891.902	41	834.760	818.360	821.611	824.877
24030003	JU MSS "Hasan Kikić", Gradačac	3.152.991	2.817.291	3.161.303	2.845.473	3.019.624	2.789.034	3.034.424	2.806.634	140	3.143.596	2.827.766	2.839.565	2.851.423
24030004	JU Gimnazija "Mustafa Novalić" Gradačac	804.420	793.320	923.778	896.398	926.658	899.278	917.964	890.584	47	831.894	804.514	807.756	811.014
24030005	JU MSS Kalesija	1.733.712	1.588.212	1.806.127	1.683.111	1.755.097	1.632.081	1.762.495	1.639.479	78	1.747.636	1.624.620	1.631.312	1.638.037

Dokument okvirnog budžeta Tuzlanskog kantona za period 2019-2021.godina

Potrošačko mjesto	Naziv	2018. godina		Zahtjevi budžetskih korisnika						Odobrene gornje granice rashoda(limiti)				
				2019. godina		2020. godina		2021. godina		2019. godina			2020. godina	2021. godina
		Budžet 2018.	Izvor 10 u Budžetu za 2018.	Budžet 2019.	Izvor 10 u Budžetu za 2019.	Budžet 2020.	Izvor 10 u Budžetu za 2020.	Budžet 2021.	Izvor 10 u Budžetu za 2020.	Broj zapos. 2019.	Budžet 2019.	Izvor 10 u Budžetu za 2019.	Izvor 10 u Budžetu za 2020.	Izvor 10 u Budžetu za 2021.
24030006	JU MSS "Musa Čazim Čatić" Kladanj	772.758	749.278	778.086	754.606	778.086	754.606	778.086	754.606	36	783.908	760.428	763.374	766.334
24030007	JU Mješovita srednja ekonomsko-hemijska škola Lukavac	1.110.641	1.053.841	1.158.952	1.104.302	1.195.481	1.115.831	1.180.242	1.100.592	51	1.120.170	1.065.520	1.069.808	1.074.117
24030008	JU Mješovita srednja elektro-mašinska škola Lukavac	1.297.811	1.166.311	1.396.188	1.283.188	1.423.337	1.310.337	1.397.959	1.284.959	61	1.301.826	1.188.826	1.193.623	1.198.445
24030010	JU MS Hemijska škola Tuzla	1.073.354	952.190	1.154.674	1.033.510	1.106.970	985.806	1.107.120	985.956	47	1.069.337	948.173	951.976	955.799
24030012	JU MS Elektrotehnička škola Tuzla	1.819.737	1.697.957	1.858.337	1.736.557	1.910.237	1.788.457	1.927.546	1.805.766	72	1.836.575	1.714.795	1.722.067	1.729.374
24030013	JU Gimnazija "Meša Selimović" Tuzla	1.650.724	1.490.724	1.688.624	1.604.924	1.743.521	1.669.421	1.827.719	1.751.619	66	1.572.685	1.488.985	1.494.928	1.500.900
24030014	JU Građevinsko-Geodetska škola Tuzla	1.148.970	1.019.650	1.192.825	1.062.185	1.192.825	1.062.185	1.192.825	1.062.185	41	1.153.972	1.023.332	1.027.427	1.031.543
24030015	JU MS Mašinska škola Tuzla	1.113.203	1.004.523	1.153.006	1.044.326	1.153.544	1.044.864	1.157.053	1.048.373	45	1.131.602	1.022.922	1.027.032	1.031.162
24030016	JU Turističko-ugostiteljska škola, Tuzla	620.862	592.447	670.895	638.420	670.895	638.420	670.895	638.420	27	623.724	591.249	593.636	596.035
24030017	JU MS Saobraćajna škola Tuzla	1.460.687	1.280.687	1.505.242	1.313.742	1.515.382	1.323.882	1.525.805	1.334.305	57	1.494.526	1.303.026	1.308.485	1.313.971
24030019	JU Medicinska škola Tuzla	2.693.327	2.269.907	2.693.867	2.302.931	2.693.867	2.302.931	2.693.867	2.302.931	120	2.697.604	2.306.668	2.316.411	2.326.203
24030020	JU Srednja muzička škola"Čestmir Mirko Dušek" Tuzla	735.606	728.606	897.670	879.670	908.670	890.670	907.170	889.170	32	778.074	760.074	763.123	766.187
24030021	JU MS Rudarska škola, Tuzla	734.903	636.603	715.367	651.447	715.367	651.447	715.367	651.447	26	690.451	626.531	629.222	631.927

Dokument okvirnog budžeta Tuzlanskog kantona za period 2019-2021.godina

Potrošačko mjesto	Naziv	2018. godina		Zahtjevi budžetskih korisnika						Odobrene gornje granice rashoda(limiti)				
				2019. godina		2020. godina		2021. godina		2019. godina			2020. godina	2021. godina
		Budžet 2018.	Izvor 10 u Budžetu za 2018.	Budžet 2019.	Izvor 10 u Budžetu za 2019.	Budžet 2020.	Izvor 10 u Budžetu za 2020.	Budžet 2021.	Izvor 10 u Budžetu za 2020.	Broj zapos. 2019.	Budžet 2019.	Izvor 10 u Budžetu za 2019.	Izvor 10 u Budžetu za 2020.	Izvor 10 u Budžetu za 2021.
24030022	JU Gimnazija "Ismet Mujezinović", Tuzla	1.105.390	1.065.090	1.195.349	1.150.099	1.258.185	1.208.085	1.356.922	1.305.922	49	1.129.002	1.083.752	1.088.139	1.092.548
24030023	JU Behram-begova medresa, Tuzla	1.821.185	1.773.185	1.910.658	1.862.658	1.905.658	1.862.658	1.900.658	1.862.658	87	1.832.661	1.784.661	1.791.404	1.798.180
24030024	JU KŠC "Sveti Franjo"Opća gimnazija, Tuzla	598.595	598.355	639.611	639.611	622.121	622.121	627.371	627.371	24	620.905	620.905	623.142	625.390
24030025	JU MSS Srebrenik	2.205.245	2.084.285	2.259.905	2.202.905	2.284.733	2.232.733	2.276.308	2.229.308	104	2.155.783	2.098.783	2.107.634	2.116.531
24030026	JU MSS Teočak	761.726	659.866	799.951	686.867	777.451	671.867	777.451	671.867	32	781.768	668.684	671.419	674.167
24030027	JU MSS Živinice	2.557.286	2.397.404	2.536.882	2.378.160	2.536.882	2.378.160	2.536.882	2.378.160	108	2.569.183	2.410.461	2.420.495	2.430.579
24030028	JU MSS Gračanica	3.718.895	3.150.832	3.911.222	3.411.222	3.912.552	3.412.552	3.933.226	3.433.226	145	3.689.064	3.189.064	3.202.312	3.215.625
24030029	JU Gimnazija "Mustafa Kamarić" Gračanica	720.829	705.149	793.154	780.354	798.427	785.627	804.071	791.271	40	730.511	717.711	720.610	723.524
24030030	JU MSS Dobož-Istok, Brijesnica Velika	889.464	873.464	955.923	945.923	910.913	901.113	905.663	895.863	40	893.828	883.828	887.452	891.095
24030031	JU MSS Tuzla	936.708	891.998	957.291	917.821	979.008	939.398	965.508	925.898	41	931.793	892.323	896.148	899.993
24030034	JU MSS Sapna	852.715	796.965	905.341	834.566	890.141	833.566	891.541	834.766	47	878.060	807.285	810.572	813.875
24030036	JU Gimnazija Živinice	781.854	772.502	809.590	795.940	809.590	795.940	809.590	795.940	38	788.456	774.806	777.981	781.172
24030037	JU Srednja ekonomsko-trgovinska škola Tuzla	1.115.903	1.102.923	1.217.067	1.208.517	1.217.067	1.208.517	1.217.067	1.208.517	49	1.129.942	1.121.392	1.125.832	1.130.295
24030038	JU Mješovita srednja škola Lukavac	634.261	583.161	787.941	736.141	768.810	717.010	771.951	720.151	31	650.747	598.947	601.419	603.903

Dokument okvirnog budžeta Tuzlanskog kantona za period 2019-2021.godina

Potrošačko mjesto	Naziv	2018. godina		Zahtjevi budžetskih korisnika						Odobrene gornje granice rashoda(limiti)				
				2019. godina		2020. godina		2021. godina		2019. godina			2020. godina	2021. godina
		Budžet 2018.	Izvor 10 u Budžetu za 2018.	Budžet 2019.	Izvor 10 u Budžetu za 2019.	Budžet 2020.	Izvor 10 u Budžetu za 2020.	Budžet 2021.	Izvor 10 u Budžetu za 2020.	Broj zapos. 2019.	Budžet 2019.	Izvor 10 u Budžetu za 2019.	Izvor 10 u Budžetu za 2020.	Izvor 10 u Budžetu za 2021.
24040001	Univerzitet u Tuzli	36.072.732	25.016.182	37.685.674	27.796.573	37.522.916	28.118.616	37.522.917	28.118.616	776	36.042.143	26.153.042	26.265.802	26.379.126
24040002	Akademija dramskih umjetnosti	5.000	0	5.000	0	5.000	0	5.000	0		5.000	0		
24040003	Edukacijsko rehabilitacijski fakultet	65.000	0	105.000	0	105.000	0	105.000	0		105.000	0		
24040004	Ekonomski fakultet	118.000	0	118.000	0	118.000	0	118.000	0		118.000	0		
24040005	Filozofski fakultet	50.000	0	50.000	0	50.000	0	50.000	0		50.000	0		
24040006	Medicinski fakultet	35.000	0	35.000	0	35.000	0	35.000	0		35.000	0		
24040007	Rudarsko geološko-građevinski fakultet	1.086.000	0	1.086.000	0	1.086.000	0	1.086.000	0		1.086.000	0		
24040008	Tehnološki fakultet	470.000	0	385.000	0	385.000	0	385.000	0		385.000	0		
24040009	Fakultet elektrotehnike	182.500	0	182.500	0	182.500	0	182.500	0		182.500	0		
24040010	Mašinski fakultet	473.000	0	81.600	0	81.600	0	81.600	0		81.600	0		
24040012	Prirodno matematički fakultet	44.000	0	44.000	0	44.000	0	44.000	0		44.000	0		
24040013	Fakultet za tjelesni odgoj i sport	55.000	0	55.000	0	55.000	0	55.000	0		55.000	0		
24040019	Farmaceutski fakultet	218.000	0	218.000	0	218.000	0	218.000	0		218.000	0		
24040020	Pravni fakultet Tuzla	35.000	0	38.000	0	40.000	0	45.000	0		38.000	0		
26010001	Kantonalna uprava civilne zaštite	685.369	595.369	744.637	689.937	682.982	628.282	683.582	628.882	17	675.266	620.566	622.788	625.021

Dokument okvirnog budžeta Tuzlanskog kantona za period 2019-2021.godina

Potrošačko mjesto	Naziv	2018. godina		Zahtjevi budžetskih korisnika						Odobrene gornje granice rashoda(limiti)				
				2019. godina		2020. godina		2021. godina		2019. godina			2020. godina	2021. godina
		Budžet 2018.	Izvor 10 u Budžetu za 2018.	Budžet 2019.	Izvor 10 u Budžetu za 2019.	Budžet 2020.	Izvor 10 u Budžetu za 2020.	Budžet 2021.	Izvor 10 u Budžetu za 2020.	Broj zapos. 2019.	Budžet 2019.	Izvor 10 u Budžetu za 2019.	Izvor 10 u Budžetu za 2020.	Izvor 10 u Budžetu za 2021.
26010002	Posebna naknada za zaštitu od prirodnih i drugih nesreća	3.450.000	0	942.500	0	883.000	0	845.500	0		942.500	0		
29010001	Kantonalna uprava za inspeksijske poslove	3.588.998	3.578.998	3.672.262	3.662.262	3.673.803	3.663.803	3.664.903	3.654.903	96	3.550.819	3.540.819	3.554.406	3.568.060
30010001	Pedagoški zavod Tuzlanskog kantona	670.165	670.165	690.388	690.388	696.388	696.388	681.388	681.388	20	691.227	691.227	693.895	696.576
31010001	Ministarstvo privrede	1.084.651	1.081.891	1.098.541	1.093.021	1.168.179	1.162.659	1.100.107	1.094.587	20	1.084.469	1.078.949	1.081.608	1.084.280
31010002	Intervencije javnim preduzećima i privrednim društvima	420.000	420.000	1.001.000	1.001.000	1.901.000	1.901.000	1.901.000	1.901.000	0	500.000	500.000	500.000	500.000
31010003	Podrška razvoju kantona	170.000	170.000	1.185.000	1.185.000	1.185.000	1.185.000	1.185.000	1.185.000	0	200.000	200.000	200.000	200.000
32010001	Ministarstvo za kulturu, sport i mlade	315.654	315.654	483.360	483.360	490.727	490.727	484.900	484.900	9	320.004	320.004	321.307	322.616
32010002	Tjelesna kultura i sport	550.000	550.000	2.519.000	2.519.000	2.937.000	2.937.000	3.458.000	3.458.000	0	605.000	605.000	605.000	605.000
32010003	Manifestacije kulture od interesa za Tuzlanski kanton	100.000	100.000	1.860.000	1.860.000	2.155.000	2.155.000	2.450.000	2.450.000	0	100.000	100.000	100.000	100.000
32010004	Podrška mladima	100.000	100.000	740.000	740.000	860.000	860.000	1.015.000	1.015.000	0	120.000	120.000	120.000	120.000
32020001	JU Narodna i univerzitetska biblioteka "Derviš Sušić" Tuzla	731.972	468.741	854.541	546.509	854.541	546.509	854.541	546.509	29	801.391	493.359	495.135	496.921
32020002	JU Muzej Istočne Bosne	233.770	229.030	743.766	738.766	946.139	940.639	868.151	862.151	8	237.960	232.960	233.847	234.738

Dokument okvirnog budžeta Tuzlanskog kantona za period 2019-2021.godina

Potrošačko mjesto	Naziv	2018. godina		Zahtjevi budžetskih korisnika						Odobrene gornje granice rashoda(limiti)				
				2019. godina		2020. godina		2021. godina		2019. godina			2020. godina	2021. godina
		Budžet 2018.	Izvor 10 u Budžetu za 2018.	Budžet 2019.	Izvor 10 u Budžetu za 2019.	Budžet 2020.	Izvor 10 u Budžetu za 2020.	Budžet 2021.	Izvor 10 u Budžetu za 2020.	Broj zapos. 2019.	Budžet 2019.	Izvor 10 u Budžetu za 2019.	Izvor 10 u Budžetu za 2020.	Izvor 10 u Budžetu za 2021.
32020003	JU Arhiv Tuzlanskog kantona	518.628	373.308	594.453	449.133	577.007	431.687	527.007	381.687	16	523.571	378.251	379.654	381.065
32020004	JU Narodno pozorište Tuzla	1.130.281	524.619	1.304.139	651.192	1.296.659	643.712	1.301.659	648.712	46	1.184.218	531.271	532.490	533.715
32020005	JU Bosanski kulturni centar Tuzla	831.154	636.154	868.446	641.346	864.019	647.419	866.444	650.044	24	864.630	637.530	639.450	641.380
32020006	JU Zavod za zaštitu i korištenje kulturno historijskog i prirodnog naslijeđa TK	223.537	198.937	255.499	233.999	290.574	261.574	323.047	286.547	7	224.111	202.611	203.394	204.182
32020007	JU Specijalna biblioteka "Behram-beg" Tuzla	140.999	113.999	143.660	116.660	144.602	117.602	145.597	118.597	5	142.199	115.199	115.689	116.183
9999999	Tekuća rezerva	600.000	600.000	600.000	600.000	600.000	600.000	600.000	600.000		600.000	600.000	600.000	600.000
	Ukupno	384.609.683	322.358.041	396.369.911	348.754.041	392.472.905	346.684.581	402.763.900	357.373.497	9.880	369.080.709	321.464.839	316.059.947	315.719.190