

**BOSNA I HERCEGOVINA  
FEDERACIJA BOSNE I HERCEGOVINE  
JU SLUŽBA ZA ZAPOŠLJAVANJE TK  
TUZLA**

**IZVJEŠTAJ**

**o izvršenju Finansijskog plana Službe za zapošljavanje  
Tuzlanskog kantona  
Za period 01.01.- 31.12. 2013. godine**

Februar 2014. godine

## UVOD

Javna ustanova Služba za zapošljavanje Tuzlanskog kantona osnovana je Zakonom o osnivanju JU Službe za zapošljavanje TK ("Službene novine Tuzlanskog kantona", broj:11/01). Članom 3. Zakona utvrđeno je da Služba ima svojstvo pravnog lica sa pravima, obavezama i odgovornostima utvrđenim Zakonom o posredovanju u zapošljavanju i socijalnoj sigurnosti nezaposlenih lica ("Službene novine FBiH", broj: 41/01, 22/05 i 9/08) i Statutom JU Služba za zapošljavanje Tuzlanskog kantona.

Zakonom o budžetima u Federaciji Bosne i Hercegovine («Službene novine FBiH», broj: 102/13) regulisano je da periodične izvještaje o izvršenju finansijskih planova vanbudžetski fondovi dostavljaju resornim ministarstvima, ministarstvima finansija i Federalnom ministarstvu finansija u roku od 20 dana po isteku obračunskog perioda, a za prethodnu fiskalnu godinu do 5. marta tekuće godine.

Pravilnikom o finansijskom izvještavanju i godišnjem obračunu budžeta u Federaciji Bosne i Hercegovine («Službene novine FBiH»; broj: 27/12) propisuje se oblik i sadržaj finansijskih izvještaja, uputstva za izradu periodičnih izvještaja i godišnjeg obračuna, periodi za koja se sastavljaju, te obaveza i rokovi njihova podnošenja.

Pravni osnov za podnošenje Izvještaja o izvršenju Finansijskog plana Službe za zapošljavanje Upravnom odboru i Skupštini sadržan je u članu 12. Zakona o osnivanju JU Službe za zapošljavanje TK.

U skladu sa Zakonom o osnivanju JU Službe za zapošljavanje TK, Upravni odbor Službe donosi Finansijski plan i usvaja Izvještaj o izvršenju Finansijskog plana uz saglasnost Skupštine Kantona.

Članom 8. Zakona o osnivanju JU Službe za zapošljavanje TK utvrđeno je da se sredstva za osnivanje i rad Službe i za zadovoljenje potreba iz domena zapošljavanja obezbjeđuju iz:

- doprinosa koje uplaćuje poslodavac i zaposlenik u skladu sa zakonom;
- prihoda od pokretne i nepokretne imovine koju Služba za zapošljavanje kupi ili stekne u skladu sa zakonom;
- imovine iz člana 19. Zakona o osnivanju JU Službe za zapošljavanje TK;
- drugih izvora.

Ostvarena sredstva Služba raspoređuje u skladu sa Zakonom o osnivanju JU Službe za zapošljavanje TK i Finansijskim planom i to:

- administrativne troškove;
- novčane naknade nezaposlenim licima;
- zdravstvena zaštita nezaposlenim licima;
- penziona i invalidsko osiguranje nezaposlenim licima;
- sredstva za doobuku, prekvalifikaciju i profesionalnu orijentaciju nezaposlenih lica;
- realizacija programa propisanih Zakonom o posredovanju u zapošljavanju i socijalnoj sigurnosti nezaposlenih osoba i Pravilnikom o podsticajnim mjerama u zapošljavanju i socijalnoj sigurnosti nezaposlenih.
- novčane naknade za demobilisane braniocce,
- druge isplate u skladu sa Zakonom.

Članom 46. Zakona o posredovanju u zapošljavanju i socijalnoj sigurnosti nezaposlenih lica, regulisano je da se doprinosi za osiguranje od nezaposlenosti koje uplaćuju

poslodavac i zaposlenici u skladu sa Zakonom usmjeravaju Federalnom zavodu u visini 30%, a službama za zapošljavanje u visini od 70%.

Za 2013. godinu stopa doprinosa iz plaće za osiguranje od nezaposlenosti iznosi 1,50%, a stopa doprinosa na teret poslodavca iznosi 0,50%, na bruto plaću. Pravilnikom o načinu uplate javnih prihoda budžeta i vanbudžetskih fondova na teritoriji Federacije Bosne i Hercegovine («Službene novine FBiH», broj: 35/13, 53/13, 63/13, 93/13, 103/13 i 11/14) regulisan je način plaćanja doprinosa i raspodjela prihoda korisnicima.

Napominjemo da je Skupština Tuzlanskog kantona dala saglasnost na Finansijski plan JU Služba za zapošljavanje Tuzlanskog kantona za 2013. godinu („Službene novine TK“, broj:15/12 i 18/13) .

## I Z V J E Š T A J

o izvršenju Finansijskog plana za period 01.01.-31.12.2013.godine

I Prihodi i primici 22.133.834 KM

II Rashodi 21.733.305 KM

**III Suficit (I-II) 400.529 KM**

U skladu sa Zakonom o budžetima u Federaciji Bosne i Hercegovine razlika između prihoda i rashoda predstavlja suficit u iznosu 400.529 KM. Višak prihoda nad rashodima je iskorišten za pokriće deficita iz prethodnih godina i tekuću likvidnost.

Ukupni prihodi i primici Službe u periodu 01.01.-31.12.2013. godine ostvareni su u iznosu od 22.133.834 KM, što je za 3,12% više u odnosu na isti period prethodne godine.

Ukupni rashodi Službe u periodu 01.01.-31.12.2013. godine ostvareni su u iznosu 21.733.305 KM, što je za 7,20 % više u odnosu na isti period prethodne godine.

Ostvareni finansijski rezultat – suficit za 2013.godinu iznosi 400.529 KM.

Detaljan prikaz realizovanih prihoda i rashoda za razdoblja 01.01 - 31.12.2013.godine dat je u sljedećoj tabeli:

# I. PRIHODI I RASHODI

Pregled broj: 1 Analiza prihoda i rashoda za 2013. i 2012. godinu u KM

R.b.	Grupa konta	Naziv	I-XII 2013.	I-XII 2012.	Index %	Struktura %
0	1	2	3	4	5 (3/4)	6 (4)
<b>I</b>	<b>710000</b>	<b>Prihodi od poreza</b>	<b>15.413.093</b>	<b>15.573.981</b>	<b>98,97</b>	<b>72,56</b>
<b>II</b>	<b>712000</b>	<b>Doprinos za socijalnu zaštitu</b>	<b>15.413.093</b>	<b>15.573.981</b>	<b>98,97</b>	<b>72,56</b>
1.1.	712110	Zaposlenih	14.860.432	14.830.864	100,20	69,09
1.2.	712120	Doprinos za volontere	547.971	743.117	73,74	3,46
1.3.	712124	Doprinos za pripravnike	4.690	0	0,00	0,00
<b>III</b>	<b>720000</b>	<b>Neporezni prihodi</b>	<b>34.697</b>	<b>22.437</b>	<b>154,64</b>	<b>0,10</b>
2.1.	721000	Prihodi od poduzetničke aktivnosti i imovine i prihodi od pozitivnih kursnih razlika	1.995	3.723	53,59	0,02
2.2.	722000	Naknade, takse i prihodi od pružanja javnih usluga	32.702	18.714	174,75	0,09
2.3.	723000	Ostali prihodi	0	0	0,00	0,00
<b>IV</b>	<b>730000</b>	<b>Tekući transferi</b>	<b>6.684.965</b>	<b>5.868.083</b>	<b>113,92</b>	<b>27,34</b>
3.1.	732110	Primljeni tekući transferi od ostalih nivoa vlasti	6.684.965	5.868.083	113,92	27,34
<b>V</b>	<b>813000</b>	<b>Primici od finansijske imovine</b>	<b>1.079</b>	<b>357</b>	<b>302,24</b>	<b>0,00</b>
4.1.	813100	Primljene otplate od pozajmljivanja drugim nivoima vlasti	1.079	357	302,24	0,00
<b>VI</b>	<b>UKUPNI PRIHODI I PRIMICI</b>		<b>22.133.834</b>	<b>21.464.858</b>	<b>103,12</b>	<b>100,00</b>
<b>V</b>	<b>610000</b>	<b>Ukupni tekući rashodi</b>	<b>21.549.460</b>	<b>20.217.853</b>	<b>106,59</b>	<b>99,72</b>
<b>VI</b>	<b>611000</b>	<b>Plaće i naknade zaposlenih</b>	<b>1.904.129</b>	<b>1.604.806</b>	<b>118,65</b>	<b>7,92</b>
5.1.	611100	Bruto plaće i naknade plaća	1.702.237	1.437.189	118,44	7,09
5.2.	611200	Naknade troškova zaposlenih	201.892	167.617	120,45	0,83
<b>VII</b>	<b>612000</b>	<b>Doprinosi poslodavca</b>	<b>178.575</b>	<b>153.365</b>	<b>116,44</b>	<b>0,76</b>
<b>VIII</b>	<b>613000</b>	<b>Izdaci za materijal, sitan inventar i usluge</b>	<b>456.367</b>	<b>415.243</b>	<b>109,90</b>	<b>2,05</b>
6.1.	613100	Putni troškovi	18.065	6.294	287,02	0,03
6.2.	613200	Izdaci za energiju	89.483	81.999	109,13	0,40
6.3.	613300	Izdaci za komunikaciju i komunalne usluge	131.422	120.704	108,88	0,60
6.4.	613400	Nabavka materijala i sitnog inventara	37.782	38.753	97,49	0,19
6.5.	613500	Izdaci za usluge prevoza i goriva	7.790	5.058	154,01	0,02
6.6.	613600	Unajmljivanje imovine, opreme i nematerijalne imovine	0	200	0,00	0,00
6.7.	613700	Izdaci za tekuće održavanje	17.335	19.198	90,30	0,09
6.8.	613800	Izdaci osiguranja, bankarskih usluga i usluga platnog prometa	58.156	48.586	119,70	0,24
6.9.	613900	Ugovorene i druge poslebne usluge	96.334	94.451	101,99	0,47
<b>IX</b>	<b>614000</b>	<b>Tekući transferi i drugi tekući rashodi</b>	<b>19.010.389</b>	<b>18.044.439</b>	<b>105,35</b>	<b>89,00</b>
7.1.	614100	Tekući transferi drugim nivoima				0,00
7.2.	614200	Tekući transferi pojedincima	17.415.289	16.996.366	102,46	83,83
7.3.	614300	Transferi neprofitnim organizacijama	1.588.274	1.046.898	151,71	5,16
7.4.	614800	Drugi tekući rashodi	6.826	1.175	580,94	0,01
<b>X</b>	<b>821000</b>	<b>Izdaci za nabavku stalnih sredstava</b>	<b>183.845</b>	<b>55.885</b>	<b>328,97</b>	<b>0,28</b>
<b>XI</b>	<b>UKUPNI RASHODI I IZDACI</b>		<b>21.733.305</b>	<b>20.273.738</b>	<b>107,20</b>	<b>100,00</b>
<b>XII</b>	<b>Ostvareni finansijski rezultat razdoblja /GUBITAK (I-II)</b>		<b>400.529</b>	<b>1.191.120</b>	<b>33,63</b>	<b>100,00</b>

#### Zapažanja:

- U periodu 01.01.-31.12.2013. godine ostvareni su ukupni prihodi u iznosu od 22.133.834 KM i isti su za 668.976 KM ili 3,12% veći u odnosu na ostvarenje u istom periodu prethodne godine, a čine ih:
  1. Prihodi ostvareni po osnovu doprinosa za osiguranje od nezaposlenosti u iznosu od 15.413.093 KM ili 72,56% ukupnih prihoda, a ostvarenje je za 1,03% manje u odnosu na prethodni period,
  2. Neporezni prihodi ostvareni su u iznosu od 34.697 KM, što je za 54,64% više u odnosu na isto razdoblje prethodne godine i čine 0,10% ukupnih prihoda razdoblja,
  3. Primljeni tekući transferi za period 01.01.-31.12.2013. godine ostvareni su u iznosu od 6.684.965 KM, što je za 13,92% više u odnosu na isto razdoblje prethodne godine i čine 27,34% ukupnih prihoda razdoblja. Najveće učešće u doznačenim sredstvima ima Federalni zavod za zapošljavanje i to :
    - a. sredstva za materijalnu i socijalnu sigurnost nezaposlenih lica u iznosu od 4.202.792 KM,
    - b. sredstva za aktivnu politiku zapošljavanja u iznosu od 2.482.172 KM,
  4. Primljene otplate od pozajmljivanja drugim iznose 1.079 KM.

U posmatranom periodu ostvareni su ukupni rashodi i izdaci u iznosu od 21.733.305 KM, što je u za 1.459.567 KM ili 7,20% veće u odnosu na isti period prethodnu godinu, a čine ih:

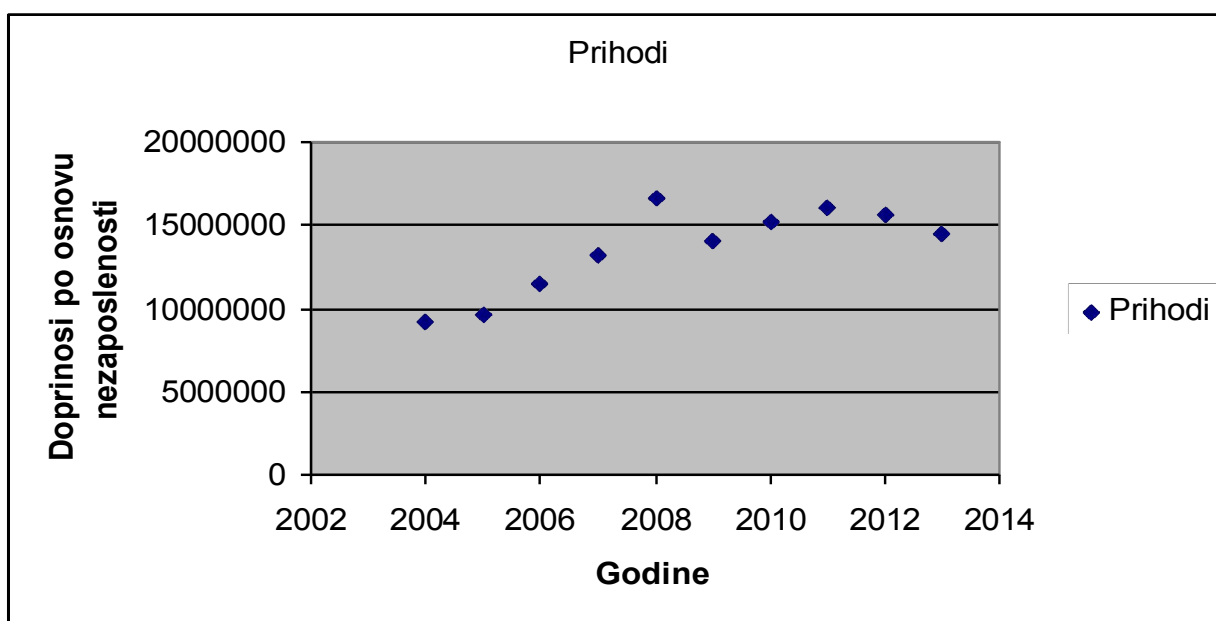
- a. Plaće i naknade zaposlenih ostvarene u iznosu od 1.904.129 KM ili 7,92% ukupnih rashoda, a što je u odnosu na planirana sredstva za posmatrani period manje za 0,28%.
- b. Doprinosa poslodavca na isplaćene plaće u posmatranom periodu iznosi 178.575 KM, i veći je za 16,44% u odnosu na ostvarenje u istom razdoblju prethodnog perioda,
- c. Materijalni troškovi iznose 456.367 KM, što je za 9,90% veće u odnosu na prethodni period,
- d. Tekući transferi iznose 19.010.389 KM što je za 5,35% veće u odnosu na prethodni period. Na poziciji tekući transferi knjiženi su izdaci za materijalnu i socijalnu sigurnost nezaposlenih lica u iznosu od 17.415.289 KM i aktivne mjere za zapošljavanje u iznosu od 1.588.274 KM. U Pregledu broj: 4. i 5., analitički su prikazani izdaci za tekuće transfere.

Pregled broj: 2.-Realizacija plana prihoda

u KM

R.b.	Grupa konta	Naziv	Plan prihoda 2013.	Ostvarenje prihoda I-XII 2013.	Index %
0	1	2	3	4	5 (3/4)
<b>I</b>	<b>710000</b>	<b>Prihodi od poreza</b>	<b>22.316.875</b>	<b>15.413.093</b>	<b>69,06</b>
<b>II</b>	<b>712000</b>	<b>Doprinosi za socijalnu zaštitu</b>	<b>17.150.000</b>	<b>15.413.093</b>	<b>89,87</b>
1.1.	712110	Zaposlenih	16.550.000	14.860.432	89,79
1.2.	712124	Doprinosi za volontere	600.000	552.661	92,11
<b>III</b>	<b>720000</b>	<b>Neporezni prihodi</b>	<b>132.000</b>	<b>34.697</b>	<b>26,29</b>
2.1.	721000	Prihodi od poduzetničke aktivnosti i imovine i prihodi od pozitivnih kursnih razlika	5.000	1.995	39,90
2.2.	722000	Naknade, takse i prihodi od pružanja javnih usluga	22.000	32.702	148,65
2.3.	723000	Ostali prihodi	105.000	0	0,00
<b>IV</b>	<b>730000</b>	<b>Tekući transferi</b>	<b>5.034.875</b>	<b>6.684.965</b>	<b>132,77</b>
3.1.	732110	Primljeni tekući transferi od ostalih nivoa vlasti	5.034.875	6.684.965	132,77
<b>V</b>	<b>813000</b>	<b>Primici od finansijske imovine</b>	<b>1.000</b>	<b>1.079</b>	<b>107,90</b>
4.1.	813100	Primljene otplate od pozajmljivanja drugim nivoima vlasti	1.000	1.079	107,90
<b>VI</b>	<b>UKUPNI PRIHODI I PRIMICI</b>		<b>22.317.875</b>	<b>22.133.834</b>	<b>99,18</b>

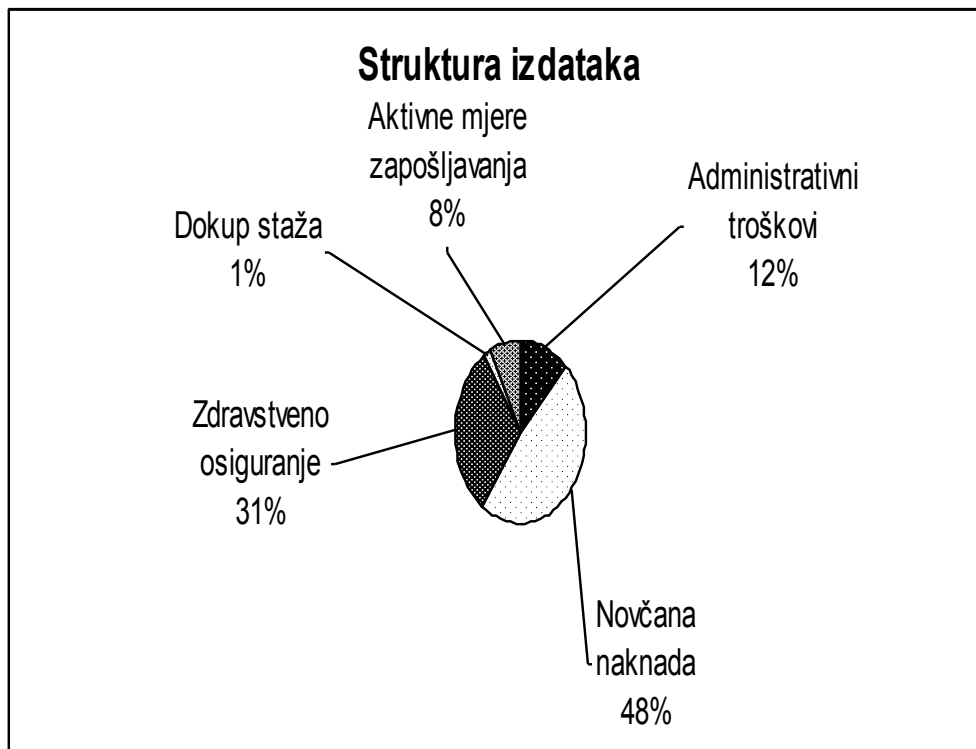
U grafikonu broj: 1. prikazano je kretanje prihoda po osnovu doprinosa za zapošljavanje za period 2004.-2013. godine.



**Pregled broj: 3.- Realizacija plana rashoda**

R.b.	Grupa konta	Naziv	Plan rashoda za 2013. godinu	Izvršenje I-XII 2013.	Index %
0	1	2	3	4	5 (3/4)
1	<b>610000</b>	<b>Ukupni tekući rashodi</b>	23.031.875	21.549.460	<b>93,56</b>
1.1.	<b>611000</b>	<b>Plaće i naknade zaposlenih</b>	1.978.000	1.904.129	<b>96,27</b>
1.1.1.	611100	Bruto plaće i naknade plaća	1.729.000	1.702.237	<b>98,45</b>
1.1.2.	611200	Naknade roškova zaposlenih	249.000	201.892	<b>81,08</b>
1.2.	<b>612000</b>	<b>Doprinosi poslodavca</b>	179.973	178.575	<b>99,22</b>
1.3.	<b>613000</b>	<b>Izdaci za materijal, sitan inventar i usluge</b>	708.500	456.367	<b>64,41</b>
1.3.1.	613100	Putni troškovi	22.500	18.065	<b>80,29</b>
1.3.2.	613200	Izdaci za energiju	135.000	89.483	<b>66,28</b>
1.3.3.	613300	Izdaci za komunikaciju i komunalne usluge	156.000	131.422	<b>84,24</b>
1.3.4.	613400	Nabavka materijala i sitnog inventara	92.000	37.782	<b>41,07</b>
1.3.5.	613500	Izdaci za usluge prevoza i goriva	10.000	7.790	<b>77,90</b>
1.3.6.	613600	Unajmljivanje imovine, opreme i nematerijalne imovine	3.000	0	<b>0,00</b>
1.3.7.	613700	Izdaci za tekuće održavanje	60.000	17.335	<b>28,89</b>
1.3.8.	613800	Izdaci osiguranja, bankarskih usluga i usluga platnog prometa	60.000	58.156	<b>96,93</b>
1.3.9.	613900	Ugovorene i druge posebne usluge	170.000	96.334	<b>56,67</b>
1.4.	<b>614000</b>	<b>Tekući transferi i drugi tekući rashodi</b>	20.165.402	19.010.389	<b>94,27</b>
1.4.1.	614100	Tekući transferi drugim nivoima			
1.4.2.	614200	Tekući transferi pojedincima	18.492.874	17.415.289	<b>94,17</b>
1.4.3.	614300	Transferi neprofitnim organizacijama	1.659.528	1.588.274	<b>95,71</b>
1.4.4.	614800	Drugi tekući rashodi	13.000	6.826	<b>52,51</b>
1.5.		Tekuća rezerva	200.000	0	<b>0,00</b>
1.6.	<b>821000</b>	<b>Izdaci za nabavku stalnih sredstava</b>	686.000	183.845	<b>26,80</b>
<b>II</b>	<b>UKUPNI RASHODI I IZDACI</b>		<b>23.917.875</b>	<b>21.733.305</b>	<b>90,87</b>

U grafikonu broj: 2. prikazano je učešće pojedinih izdataka u ukupnim rashodima Službe u 2013. godini.





### Pregled broj: 4.- Tekući transferi

R.b.	Grupa konta	Naziv	Plan rashoda za 2013. godinu	I-XII 2013.	Index %
0	1	2	3	4	5 (3/4)
<b>I</b>	<b>614200</b>	<b>Tekući transferi i drugi tekući rashodi</b>	<b>18.492.874</b>	<b>17.415.287</b>	<b>94,17</b>
1.	614219	Dokup staža nezaposlenim licima	342.874	296.847	<b>86,58</b>
2.	614223	Novčana naknada nezaposlenim licima	10.300.000	9.783.625	<b>94,99</b>
3.	614225	Doprinos za zdravstveno osiguranje	6.750.000	6.446.499	<b>95,50</b>
4.	614229	Programi socijalnog zbrinjavanja zaposlenika koji su u procesu stečaja, privatizacije i likv. ostati bez posla	1.100.000	888.316	<b>80,76</b>

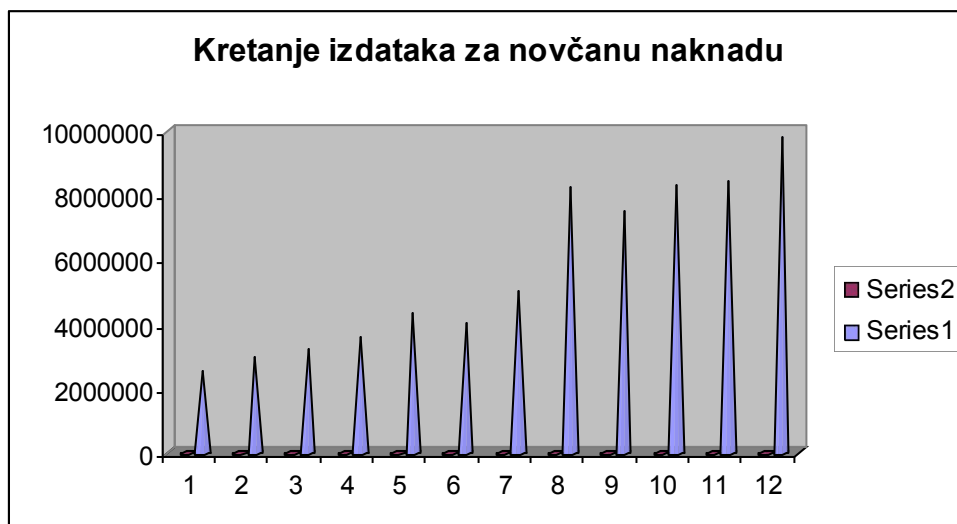
Izdaci za obezbijedenje materijalno socijalne sigurnosti nezaposlenih lica su:

- izdaci za novčanu naknadu nezaposlenih osoba,
- izdaci za zdravstveno osiguranje nezaposlenih osoba,
- izdaci za PIO/MIO nezaposlenih osoba i
- izdaci za mjere za socijalno zbrinjavanje zaposlenika koji u procesu privatizacije, stečaja, likvidacije i prestruktuiranja preduzeća u 2012. godini ostaju bez posla.

Ukupni izdaci za obezbijedenje materijalno socijalne sigurnosti nezaposlenih lica iznose 18.492.874 KM i realizovana su 94,17%.

Članom 29. i 30. Zakona o posredovanju u zapošljavanju i socijalnoj sigurnosti nezaposlenih lica, utvrđeno je pravo na novčanu naknadu za vrijeme nezaposlenosti. Novčana naknada za redovne korisnike se utvrđuje u iznosu od 40% od prosječne plaće isplaćene u posljednja tri mjeseca prije prestanka radnog odnosa, koju objavljuje Federalni zavod za statistiku, a ovisno o dužini staža osiguranja nezaposlene osobe.

U grafikonu broj: 3. prikazano je kretanje izdataka za novčanu naknadu za vrijeme nezaposlenosti za period 2002.-2013. godine.

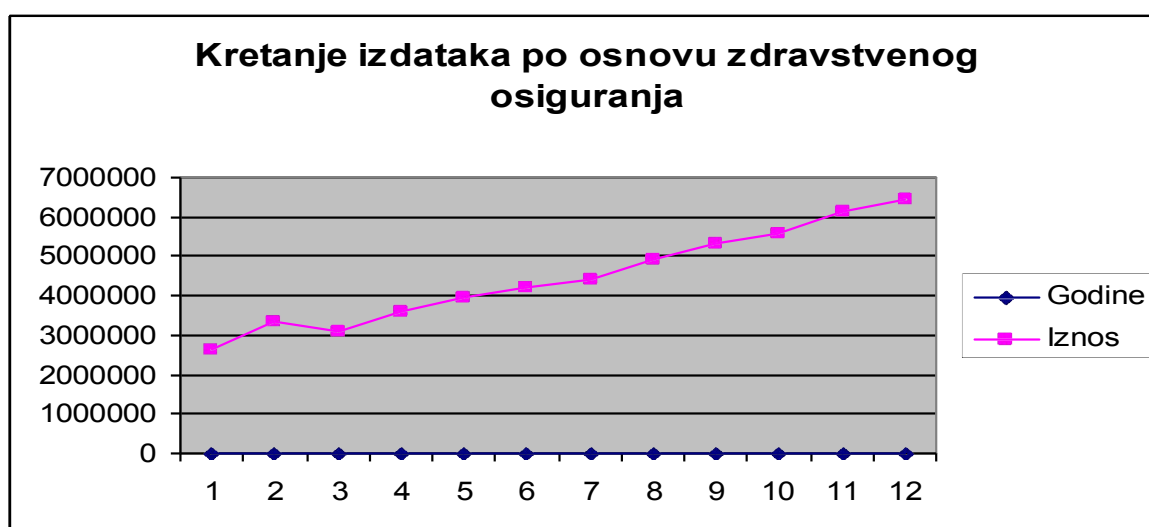


JU Služba za zapošljavanje Tuzlanskog kantona je u Finansijskom planu za 2013. godinu, planirala sredstva za novčanu naknada za redovne korisnike u iznosu od 10.300.000,00 KM. Novčana naknada nezaposlenim licima za period 01.01.-31.12.2013. godine isplaćena je u iznosu od 9.783.625 KM.

Članom 28. Zakona o posredovanju u zapošljavanju i socijalnoj sigurnosti nezaposlenih lica, utvrđeno je pravo na zdravstveno osiguranje nezaposlenim licima, u skladu sa propisima o zdravstvenom osiguranju. Skupština Tuzlanskog kantona je donijela Odluku o utvrđivanju osnovica, stopa i načinu obračuna i uplate doprinosa za obavezno zdravstveno osiguranje na području Tuzlanskog kantona («Službene novine Tuzlanskog kantona», broj : 12/07). Ovom Odlukom propisana je privremena stopa i način obračunavanja doprinosa koja iznosi 1,75 % na propisanu osnovicu. Služba za zapošljavanje je izvršavala Finansijski plan u skladu sa ovom Odlukom.

Planirana sredstva u Finansijskom planu za ove namjene iznose 6.750.500 KM i realizovana su u iznosu od 6.446.499 KM i realizovana su 95,50%.

U grafikonu broj: 4. prikazano je kretanje izdataka za zdravstveno osiguranje nezaposlenim licima za period 2002.-2013. godine.



Članom 31. Zakona o posredovanju u zapošljavanju i socijalnoj sigurnosti nezaposlenih osoba regulisano je da penzijsko i invalidsko osiguranje, osigurava se nezaposlenom licu kojem nedostaju do tri godine penzijskog staža do sticanja uslova za starosnu penziju u skladu sa propisima o penzijskom i invalidskom osiguranju. Ukupan iznos utrošenih sredstava za period 01.01.- 31.12.2013. godinu, na ovoj poziciji iznosi 281.269 KM.

Za realizaciju mjera za socijalno zbrinjavanje zaposlenika koji će u procesu privatizacije, stečaja, likvidacije i prestruktuiranja preduzeća ostati bez posla, Služba je planirala sredstva u iznosu od 2.400.000,00 KM.

Na ovoj poziciji nije bilo utrošenih sredstava za period 01.01.- 31.12.2013. godinu.

Za realizaciju mjera u cilju smanjenja broja nezaposlenih lica, Služba je utrošila iznos od 1.588.274 KM. U Pregledu broj: 5. prikazani su aktivni projekti zapošljavanja.

**Pregled broj: 5- Aktivna politika zapošljavanje**

Red. Br.	Programi finansirani iz tuđih sredstava (grantova)	Ukupno planirano	Realizovano u 2013
0	1	2	3
3	Zapošljavanje mladih bez radnog iskustva 400+	5.000	3.032
5	Pripravnički staž boraca i čl.njihovih porodica iz 2012. godine	387.528	378.700
6	Pripravnički staž boraca i čl.njihovih porodica iz 2013.godine	100.000	86.378
8	Projekat SSNESP podrška zapošljavanje 2010-2014	1.159.000	1.113.864
9	Program Mladi poduzetnik 2011	8.000	6.300
<b>Ukupno</b>		<b>1.659.528</b>	<b>1.588.274</b>

Sredstva koja je Služba planirala za aktivne mjere zapošljavanja realizuju se mjesečno, odnosno nakon pravdanja ranijih doznaka od strane korisnika sredstava, te će se projekti nastaviti i u narednoj godini.

Sredstva za finansiranje pripravničkog staža boraca i članova njihovih porodica i sredstva za samozapošljavanje doznačena od Vlade Tuzlanskog kantona, a ostale projekte finansira Federalni zavod za zapošljavanje Sarajevo i Svjetska banka.

## II. STALNA SREDSTVA

### Pregled broj:6.- Stalna sredstva

R.b.	Grupa konta	Naziv	Stanje na dan 31.12.2013.	Stanje na dan 31.12.2012.	Index %
0	1	2	3	4	5 (3/4)
I	011211	Zemljište i zgrade	1.958.919	8.112.550	414,13
1.	01150	Stalna sredstva u obliku prava	16.693	15.633	93,65
2.	011300	Oprema	141.015	158.004	112,05
3	011610	Oprema u pripremi	39.417		
4		<b>Ukupno</b>	<b>2.156.044</b>	<b>8.286.187</b>	<b>26</b>

### III. GOTOVINA I GOTOVINSKI EKVIVALENTI

Gotovina i gotovinski ekvivalenti obuhvataju gotovinu u blagajni (deviznu i u KM), novčane depozite u bankama i novčane račune u bankama što uključuje: žiro račune; izdvojena ili/i neizdvojena sredstva za posebnu namjenu i žiro računi u obliku općeprihvatljivih stranih valuta.

Služba raspolaže novcem i novčanim ekvivalentima na više otvorenih bankarskih računa i u blagajni sa saldnom na dan 31.12.2013.godine u iznosu od 2.244.998 KM (vidjeti narednu tabelu).

#### Pregled broj: 7.- Gotovina i gotovinski ekvivalenti

R.b	Grupa konta	Naziv	Stanje na dan 31.12.2013.	Struktura %
0	1	2	4	6 (4)
1	11111	Stanje transakcijskog računa NLB banka	1.950.486	75,89
2	11111	Poseban račun za isplatu novčane naknade za demobilisane branioce	53.783	2,09
3	11111	Poseban račun za socijalni program	336.457	13,09
4	11111	Poseban račun za projekte	143.377	5,58
5	11111	Depozitni	51.494	2,00
6	11111	Prelazni račun-sudske zaplijene	33.617	1,31
7	11111	Prelazni računi	510	0,02
8	11111	Glavna blagajna	546	0,02
<b>Ukupno gotovina i gotovinski ekvivalenti</b>			<b>2.570.270</b>	<b>100,00</b>

- Stanje ukupnih novčanih sredstava na dan 31.12.2013.godine iznosi 2.570.270 KM.
- Najveći promet je ostvaren putem transakcijskih računa sa NLB bankom.

#### IV. KRATKOROČNA POTRAŽIVANJA

Ukupna potraživanja i plasmani na dan 31.12.2013.godine iznose 446.789 KM i obuhvataju Potraživanja od kupaca u zemlji u iznosu od 8.992 KM, potraživanja za novčanu naknadu 198.233 KM, sumnjiva i sporna potraživanja u iznosu od 202.328 KM.

Promjene potraživanja i struktura za period 01.01.-31.12.2013.godine prikazane su u sljedećoj tabeli:

Pregled broj: 9.- Kratkoročna potraživanja u KM

R.b.	Elementi	Stanje 31.12. 2013.g.	Stanje 31.12. 2012.g.
1	2	3	4
1.	Kupci u zemlji	8.992	22.474
2.	Potraživanja za novčanu naknadu	198.233	79.887
3	Sumnjiva i sporna potraživanja	202.328	301.424
4.	Druga potraživanja	37.236	0
<b>Ukupno kratkoročna potraživanja i razgraničenja</b>		<b>446.789</b>	<b>403.785</b>

U toku 2013. godine nastavit će se i intenzivirati sve aktivnosti na zakonom propisan način, u cilju bržeg rješavanja sumnjivih i spornih potraživanja.

#### V. OBAVEZE I RAZGRANIČENJA

Ukupne obaveze, rezervisanja i razgraničenja Službe na dan 31.12.2013.godine u okviru finansijskih izvještaja iskazane su u ukupnom iznosu od 2.858.915 KM.

Pregled broj: 10.- Obaveze i razgraničenja

R.b.	Elementi	Stanje 31.12.2013.g	%	Stanje 31.12.2012.g	%
1	2	3	4	5	6
1.	Dobavljači u zemlji	164.883	5,8	47.246	5,77
2.	Kratkoročne obaveze za novčanu naknadu i zdravstveno osiguranje	1.271.131	44,5	1.303.037	44,46
3.	Obaveze za projekte	131.089	4,6	480.661	4,59
4.	Ostale obaveze	0	0,0	0	0,00
5.	Obaveze po osnovu plaća i naknada plaća ostalih primanja zaposlenih	189.729	6,6	208.792	6,64
I	Ukupno kratkoročne obaveze	1.756.832	61,5	2.039.736	61,45
II	Kratkoročna vremenska razgraničenja	1.102.083	38,5	1.178.861	38,55
III	<b>Ukupno ( I + II)</b>	<b>2.858.915</b>	<b>100,0</b>	<b>3.218.597</b>	<b>100,00</b>

Ukupne obaveze Službe na dan 31.12.2013.godine iskazane su u iznosu od 2.858.915 KM i manje su za 88,82% ili 359.682 KM u odnosu na stanje obaveza na kraju prethodnog perioda.

Obaveze po osnovu plaća, naknada plaća i ostalih primanja zaposlenih u iznosu od 189.729 KM. U strukturi ukupnih obaveza ove obaveze čine 6,64%.

Kratkoročna vremenska razgraničenja (grupa konta 39) na dan 31.12.2013.godine skazana su u ukupnom iznosu od 1.102.083 KM i ista su za 76.778 KM ili 6,51% manja u odnosu na iskazano stanje obaveza na kraju prethodnog perioda.

Na kontima grupe 39 iskazuju se obračunati rashodi tekućeg perioda za koje nije primljena odgovarajuća knjigovodstvena isprava, unaprijed naplaćeni prihodi narednog perioda, odloženi prihodi primljenih donacija, odložene poreske obaveze i druga kratkoročna pasivna vremenska razgraničenja.

Odloženi prihodi za primljene donacije i sl. iskazuju se kratkoročni odloženi prihodi iz osnova primljenih donacija, državnih davanja i dr., koji će predstavljati prihod narednog obračunskog perioda u skladu sa MRS 20 i ostalim relevantnim MRS/MSFI.

Svi podaci

U prilogu izvještaja nalaze se obrasci propisani Pravilnikom o finansijskom izvještavanju i godišnjem obračunu budžeta u Federaciji Bosne i Hercegovine («Službene novine FBiH»; broj: 27/12) i to obrasci: 01.-10.

Rukovodilac Sektora finansija

Direktor:

Šehović Alma dipl. ecc.

Senad Muhamedbegović, dipl. pravnik

**Broj:**

**Tuzla, 28.02.2014. godine**