



Bosna i Hercegovina  
Federacija Bosne i Hercegovine  
Vlada Tuzlanskog kantona

**Informacija  
o zaposlenosti i nezaposlenosti  
na području Tuzlanskog kantona  
u periodu mart-august 2014. godine**

Tuzla, novembar 2014. godine

## SADRŽAJ

|  |    |
|--|----|
| UVOD.....  | 3  |
| 1. Zaposlenost i nezaposlenost na području Tuzlanskog kantona u periodu 2010.-2014. godina.....  | 4  |
| 2. Zaposlenost i nezaposlenost na području Tuzlanskog kantona u periodu mart-august 2014. godine.....                                  | 6  |
| 2.1. Kretanje broja zaposlenih i nezaposlenih na području Tuzlanskog kantona za mjesec mart i august u periodu 2010.-2014. godina..... | 6  |
| 2.2. Aktivnosti Vlade Tuzlanskog kantona u periodu mart-august 2014. godine.....   | 7  |
| 2.3. Otežavajuće okolnosti koje su u periodu mart-august 2014. godine uzrokovale manji obim zapošljavanja.....                         | 9  |
| 3. Kretanje broja zaposlenih i nezaposlenih na području Tuzlanskog kantona u 2014. godini....  | 9  |
| 4. Kretanje broja zaposlenih i nezaposlenih na području Tuzlanskog kantona u 2013. godini..  | 10 |
| 5. Kretanje broja zaposlenih i nezaposlenih na području Tuzlanskog kantona u 2012. godini..  | 11 |
| 6. Kretanje broja zaposlenih i nezaposlenih na području Tuzlanskog kantona u 2011. godini..  | 11 |
| 7. Kretanje broja zaposlenih i nezaposlenih na području Tuzlanskog kantona u 2010. godini..  | 12 |
| KORIŠTENI IZVORI PODATAKA.....   | 13 |

## LISTA GRAFIKONA

|   |    |
|---|----|
| Grafikon 1. Broj zaposlenih na području Tuzlanskog kantona u periodu 2010.-2014. godina.....                        | 5  |
| Grafikon 2. Broj nezaposlenih na području Tuzlanskog kantona u periodu 2010.-2014. godina.....                      | 5  |
| Grafikon 3. Pregled broja zaposlenih i nezaposlenih na području Tuzlanskog kantona po mjesecima u 2014. godini..... | 10 |
| Grafikon 4. Pregled broja zaposlenih i nezaposlenih na području Tuzlanskog kantona po mjesecima u 2013. godini..... | 10 |
| Grafikon 5. Pregled broja zaposlenih i nezaposlenih na području Tuzlanskog kantona po mjesecima u 2012. godini..... | 11 |
| Grafikon 6. Pregled broja zaposlenih i nezaposlenih na području Tuzlanskog kantona po mjesecima u 2011. godini..... | 12 |
| Grafikon 7. Pregled broja zaposlenih i nezaposlenih na području Tuzlanskog kantona po mjesecima u 2010. godini..... | 12 |

## LISTA TABELA

|  |   |
|--|---|
| Tabela 1. Pregled broja zaposlenih i nezaposlenih na području Tuzlanskog kantona u periodu 2010.- 2014. godina.....                | 4 |
| Tabela 2. Broj zaposlenih i nezaposlenih na području Tuzlanskog kantona za mjesec mart i august u periodu 2010.- 2014. godina..... | 6 |

## UVOD

Imajući u vidu opredijeljenost trenutnog saziva Vlade Tuzlanskog kantona, imenovanog u martu 2014. godine, ka usmjeravanju napora u doprinos oporavku privrede Tuzlanskog kantona, očuvanje postojećih i stvaranje novih radnih mjesta i druge aktivnosti, definisane u Smjernicama i ciljevima rada Vlade Tuzlanskog kantona za 2014. godinu, kreirana je „Informacija o zaposlenosti i nezaposlenosti na području Tuzlanskog kantona u periodu mart-august 2014. godine“. Cilj kreiranja Informacije jeste realno sagledavanje doprinosa Vlade Tuzlanskog kantona povećanju zaposlenosti i umanjenju nezaposlenosti u Tuzlanskom kantonu u periodu mart-august 2014. godine.

Strukturu dokumenta Informacije čini 7 dijelova. U prvom dijelu su sagledani pokazatelji zaposlenosti i nezaposlenosti na području Tuzlanskog kantona u periodu 2010.-2014. godina. Poređenjem broja zaposlenih po godinama i pojedinačnim mjesecima, vidljivo je da je najveća zaposlenost ostvarivana u 2011. godini, nakon čega slijedi uglavnom 2014. i 2010. godina, dok su 2012. i 2013. godina sa najnižom zaposlenošću. Međutim, sagledavajući broj nezaposlenih u periodu 2010.-2014. godina, po pojedinačnim mjesecima, moguće je primijetiti da je ovaj pokazatelj najviši u 2013. i 2014. godini, nakon čega slijede ostale godine.

Drugi dio Informacije daje pregled broja zaposlenih i nezaposlenih na području Tuzlanskog kantona u mjesecu martu i augustu tokom perioda 2010.-2014. godina. Iz ovog pregleda se može zaključiti da ukoliko se poredi kretanje broja zaposlenih u periodu mart-august između 5 posmatranih godina, u mandatnom periodu trenutnog saziva Vlade Tuzlanskog kantona, započetog u martu 2014. godine, došlo je do povećanja broja zaposlenih za 150, što nije bio slučaj u istom periodu prethodnih godina. Osim toga, došlo je do „smirivanja“ tendencije rasta broja nezaposlenih lica za 863 nezaposlena što je višestruko manje u odnosu na isti period prethodnih godina.

U ovom dijelu Informacije je sadržan i opis aktivnosti Vlade Tuzlanskog kantona u periodu mart-august 2014. godine, koje su utjecale na povoljnije pokazatelje zaposlenosti i nezaposlenosti, poput angažovanja 12 uposlenika „Rudnika nemetala Kladanj“ d.o.o. Kladanj u stalni radni odnos u privrednom društvu „Rudar“ d.o.o. Tuzla i pokretanje eksploatacije magnezita u Rudniku nakon 22 godine mirovanja poslovanja. Pored toga, pojašnjene su i otežavajuće okolnosti koje su u mandatnom periodu trenutnog saziva Vlade Tuzlanskog kantona uzrokovale manji obim zapošljavanja, a odnose se na nedovoljnu zainteresovanost privrednih subjekata za pripremljeni i usvojeni „Zakon o podsticajima za zapošljavanje i intervencijama u privrednim subjektima“ (Službene novine Tuzlanskog kantona br. 08/14), te prirodne nepogode od poplava i klizišta kojima je Kanton zahvaćen u nekoliko navrata.

Dijelovi 3, 4, 5, 6 i 7 daju prikaz kretanja broja zaposlenih i nezaposlenih na području Tuzlanskog kantona za svaku pojedinačnu godinu perioda 2010.-2014. godina. U svim posmatranim godinama, broj nezaposlenih premašuje broj zaposlenih, te je ova razlika bila najveća u mjesecu augustu 2013. godine i iznosi 20.257.

Dokument omogućava analitičko sagledavanje trendova zaposlenosti i nezaposlenosti na području Tuzlanskog kantona, i može poslužiti kao osnova za dalja praćenja navedene oblasti i usmjeravanje politika zapošljavanja u budućem periodu.

## 1. Zaposlenost i nezaposlenost na području Tuzlanskog kantona u periodu 2010.-2014. godina

Korištenjem mjesečnih statističkih pregleda Federalnog zavoda za statistiku, kao i podataka Federalnog zavoda za zapošljavanje, kreiran je pregled broja zaposlenih i nezaposlenih na području Tuzlanskog kantona u periodu 2010.-2014. godina (tabela 1). Na temelju tabele 1., kreirani su grafički prikazi, sadržani kroz cijeli dokument.

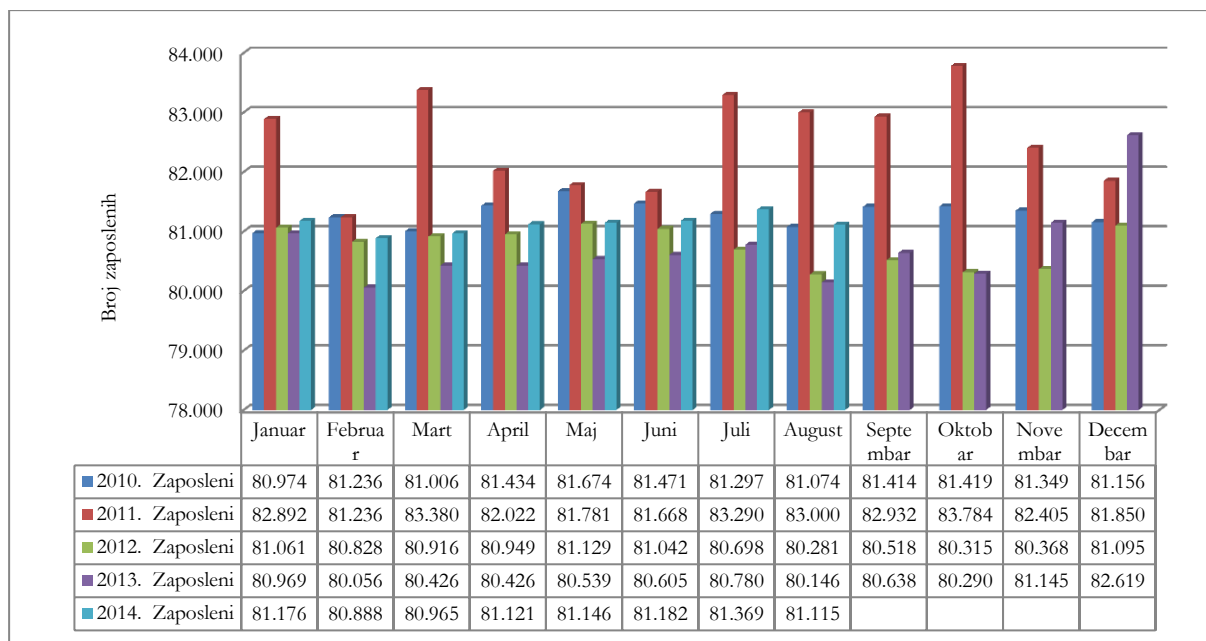
Tabela 1. Pregled broja zaposlenih i nezaposlenih na području Tuzlanskog kantona u periodu 2010.-2014. godina

| Godina    | 2010. godina |        | 2011. godina |        | 2012. godina |        | 2013. godina |         | 2014. godina |        |
|-----------|--------------|--------|--------------|--------|--------------|--------|--------------|---------|--------------|--------|
|           | Z            | N      | Z            | N      | Z            | N      | Z            | N       | Z            | N      |
| Januar    | 80.974       | 90.244 | 82.892       | 92.788 | 81.061       | 96.057 | 80.969       | 98.737  | 81.176       | 99.544 |
| Februar   | 81.236       | 90.181 | 81.236       | 92.682 | 80.828       | 96.004 | 80.056       | 98.366  | 80.888       | 99.536 |
| Mart      | 81.006       | 90.135 | 83.380       | 92.965 | 80.916       | 95.669 | 80.426       | 98.016  | 80.965       | 99.074 |
| April     | 81.434       | 89.945 | 82.022       | 85.931 | 80.949       | 95.878 | 80.426       | 97.825  | 81.121       | 98.583 |
| Maj       | 81.674       | 89.610 | 81.781       | 85.819 | 81.129       | 95.691 | 80.539       | 97.502  | 81.146       | 98.131 |
| Juni      | 81.471       | 90.441 | 81.668       | 86.818 | 81.042       | 96.052 | 80.605       | 98.058  | 81.182       | 98.057 |
| Juli      | 81.297       | 91.453 | 83.290       | 87.775 | 80.698       | 96.898 | 80.780       | 99.146  | 81.369       | 98.752 |
| August    | 81.074       | 92.414 | 83.000       | 94.739 | 80.281       | 98.293 | 80.146       | 100.403 |              | 99.937 |
| Septembar | 81.414       | 91.975 | 82.932       | 94.089 | 80.518       | 97.958 | 80.638       | 99.961  |              |        |
| Oktobar   | 81.419       | 92.128 | 83.784       | 94.529 | 80.315       | 97.685 | 80.290       | 99.248  |              |        |
| Novembar  | 81.349       | 92.418 | 82.405       | 94.723 | 80.368       | 97.805 | 81.145       | 98.766  |              |        |
| Decembar  | 81.156       | 92.037 | 81.850       | 95.194 | 81.095       | 98.289 | 82.619       | 98.956  |              |        |

Legenda: Z – zaposleni; N – nezaposleni

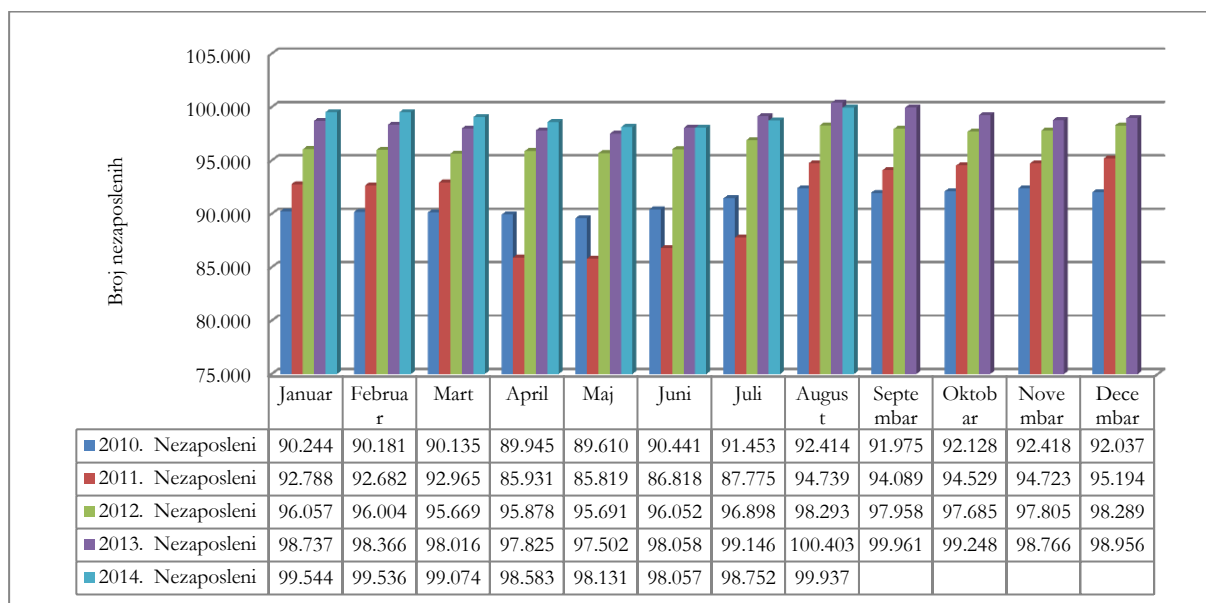
Grafikon 1. daje prikaz kretanja broja zaposlenih na području Tuzlanskog kantona po mjesecima, tokom perioda 2010.-2014. godina. Ukoliko se posmatra mjesec januar, najveći broj zaposlenih je zabilježen u 2011. godini (82.892), nakon čega slijedi broj zaposlenih u 2014., 2012., 2010. i 2013. godini, respektivno. U mjesecu februaru, najveći broj zaposlenih je ostvaren u 2011. i 2010. godini (81.236), te slijede 2014., 2012. i 2013. godina, respektivno. U periodu od 2010.-2014. godine, najveći broj zaposlenih u Tuzlanskom kantonu u mjesecu martu je zabilježen u 2011. godini (83.380), nakon čega slijede 2010., 2014., 2012. i 2013. godina, respektivno. Posmatrajući mjesec april, može se primijetiti da je u periodu 2010.-2014. godina, najveći broj nezaposlenih ostvaren u 2011. godini (82.022). Po broju zaposlenih dalje slijede 2010., 2014., 2012. i 2013. godina, respektivno. U mjesecu maju, najveći broj zaposlenih je zabilježen u 2011. godini (81.781), te slijede 2010., 2014., 2012. i 2013. godina, respektivno. U mjesecu junu, po broju zaposlenih dominira 2011. godina (81.668), te slijedi isti poredak godina kao u mjesecu maju.

Ukoliko se posmatra mjesec juli, najveći broj zaposlenih je zabilježen u 2011. godini (83.290), nakon čega slijede 2014., 2010., 2013. i 2012. godina, respektivno. U mjesecu augustu, po broju zaposlenih dominira 2011. godina (83.000). Nakon 2011. godine, po broju zaposlenih u ovom mjesecu slijede 2014., 2010., 2012. i 2013. godina, respektivno. Za mjesece septembar, oktobar, novembar i decembar, posmatran je period 2010.-2013., kako podaci za ove mjesece u 2014. godini još uvijek nisu raspoloživi. U mjesecu septembru, najveći broj zaposlenih je ostvaren, kao i u prethodnim mjesecima, u 2011. godini (82.932), te slijede 2010., 2013. i 2012. godina, respektivno. Godina koja dominira po broju zaposlenih u mjesecu oktobru, za posmatrani period, je, također, 2011. (83.784), te slijede 2010., 2012. i 2013. godina, respektivno. U mjesecu novembru, najveći broj zaposlenih je ostvaren u 2011. godini (82.405), nakon čega slijede 2010., 2013., i 2012. godina, respektivno. Najveći broj zaposlenih u mjesecu decembru, u posmatranom periodu zabilježen je u 2013. godini (82.619), te slijede 2011., 2010. i 2012. godina.



Grafikon 1. Broj zaposlenih na području Tuzlanskog kantona u periodu 2010.-2014. godina

Prikaz kretanja broja nezaposlenih na području Tuzlanskog kantona po mjesecima, tokom perioda 2010.-2014. godina, dat je na grafikonu 2. U mjesecu januaru, najveći broj nezaposlenih je zabilježen u 2014. godini (99.544), te slijede 2013., 2012., 2011. i 2010. godina, respektivno. Isti poredak godina posmatranog perioda po broju nezaposlenih je zabilježen i u mjesecima februar i mart, sa brojem nezaposlenih u 2014. godini od 99.536 i 99.074, respektivno. U mjesecu aprilu, po broju nezaposlenih je dominantna 2014. godina (98.583), te slijede 2013., 2012., 2010. i 2011. godina, respektivno. Poredak je isti i u mjesecu maju, pri čemu je broj nezaposlenih u 2014. godini 98.131. U mjesecu junu, dominantne po broju nezaposlenih su 2014. (98.057) i 2013. godina (98.058), te slijede 2012., 2010. i 2011. godina, respektivno.



Grafikon 2. Broj nezaposlenih na području Tuzlanskog kantona u periodu 2010.-2014. godina

Najveći broj nezaposlenih u mjesecu julu, u posmatranom periodu, bilježi 2013. godina (99.146), te slijede 2014., 2012., 2010. i 2011. godina, respektivno. Po broju nezaposlenih u mjesecu augustu, opet dominira 2013. godina (100.403), nakon čega slijede 2014., 2012., 2011. i 2010.

godina, respektivno. Kao i kod broja zaposlenih, i za broj nezaposlenih u mjesecu septembru, oktobru, novembru i decembru, posmatran je period 2010.-2013. godina. U sva četiri mjeseca, najveći broj nezaposlenih je zabilježen u 2013. godini, te je iznosio 99.961, 99.248, 98.766 i 98.956, respektivno, nakon čega slijede 2012., 2011. i 2010. godina, respektivno.

## 2. Zaposlenost i nezaposlenost na području Tuzlanskog kantona u periodu mart-august 2014. godine

U nastavku je dat pregled broja zaposlenih i nezaposlenih na području Tuzlanskog kantona u mjesecu martu i augustu tokom perioda 2010.-2014. godina.

### 2.1. Kretanje broja zaposlenih i nezaposlenih na području Tuzlanskog kantona za mjesece mart i august u periodu 2010.-2014. godina

U tabeli 2. je dat pregled broja zaposlenih i nezaposlenih na području Tuzlanskog kantona u mjesecu martu i augustu tokom perioda 2010.-2014. godina. Pored toga, za svaku godinu posmatranog perioda, obračunata je razlika između broja zaposlenih u augustu i broja zaposlenih u martu, sa ciljem sagledavanja smanjenja ili povećanja u periodu između ova dva mjeseca. Isto je učinjeno i za broj nezaposlenih.

Tabela 2. Broj zaposlenih i nezaposlenih na području Tuzlanskog kantona za mjesece mart i august u periodu 2010.-2014. godina

|                            |             | 2010.   | 2011.    | 2012.    | 2013.    | 2014.   |
|----------------------------|-------------|---------|----------|----------|----------|---------|
| Mart                       | Zaposleni   | 81.006  | 83.380   | 80.916   | 80.426   | 80.965  |
|                            | Nezaposleni | 90.135  | 92.965   | 95.669   | 98.016   | 99.074  |
| August                     | Zaposleni   | 81.074  | 83.000   | 80.281   | 80.146   | 81.115  |
|                            | Nezaposleni | 92.414  | 94.739   | 98.293   | 100.403  | 99.937  |
| Razlika<br>(August - Mart) | Zaposleni   | 68      | -380     | -635     | -280     | 150     |
|                            | Nezaposleni | 2.279   | 1.774    | 2.624    | 2.387    | 863     |
| Razlika<br>(August - Mart) | Zaposleni   | 45,33%  | -253,33% | -423,33% | -186,67% | 100,00% |
|                            | Nezaposleni | 264,08% | 205,56%  | 304,06%  | 276,59%  | 100,00% |

Vidljivo je da je u 2010. godini, od marta do augusta došlo do povećanja broja zaposlenih za 68. U 2011. godini, broj zaposlenih od marta do augusta se smanjio za 380. Smanjenje broja zaposlenih je, također, zabilježeno u 2012. godini (635), i 2013. godini (280). U 2014. godini, broj zaposlenih od marta do augusta se povećao za 150. **Ukoliko se poredi kretanje broja zaposlenih u periodu mart-august između 5 posmatranih godina, može se zaključiti da je u mandatnom periodu trenutnog saziva Vlade Tuzlanskog kantona, započetog u martu 2014. godine, došlo do povećanja broja zaposlenih za 150, što nije bio slučaj u istom periodu prethodnih godina. U 2010. godini, taj broj je manji za 45,33%, u 2011. godini za 253,33%, u 2012. godini za 423,33%, i u 2013. godini za 186,67%.**

U 2010. godini, broj nezaposlenih od marta do augusta se povećao za 2.279. U 2011. godini, to povećanje iznosi 1.774, u 2012. godini 2.624, a u 2013. godini 2.387. Povećanje broja nezaposlenih od marta do augusta u 2014. godini, iznosi 863. **Dakle, došlo je do „smirivanja“ tendencije rasta broja nezaposlenih lica u mandatnom periodu trenutnog saziva Vlade Tuzlanskog kantona, započetog u martu 2014. godine, za 863 nezaposlena što je višestruko manje u odnosu na isti period prethodnih godina, odnosno za 264,08% u**

odnosu na 2010. godinu, za 205,56% u odnosu na 2011. godinu, 304,06% u odnosu na 2012. godinu, te 276,59% u odnosu na 2013. godinu.

## 2.2. Aktivnosti Vlade Tuzlanskog kantona u periodu mart-august 2014. godine

Povećanje broja zaposlenih i usporen rast broja nezaposlenih u periodu mart-august 2014. godine, što je prezentirano u prethodnom poglavlju, u značajnoj mjeri je rezultat fokusa djelovanja Vlade Tuzlanskog kantona, imenovane u martu 2014. godine, koji je usmjeren na privredni sektor i realizaciju aktivnosti, definisanih u Smjernicama i ciljevima rada Vlade Tuzlanskog kantona za 2014. godinu. Temeljeći svoj rad na četiri principa - sigurnosti, pravednosti, solidarnosti i zapošljavanju, Vlada je uspjela stabilizirati stanje u Tuzlanskom kantonu nakon socijalnih nemira i uložiti maksimalne napore u poticaj razvoju privrede i otvaranju novih radnih mjesta.

Uz zajedničke napore Vlade Tuzlanskog kantona, Općine Kladanj, Komisije za koncesije Tuzlanskog kantona i Kantonalne agencije za privatizaciju, te uz iskazan interes Rudar d.o.o. Tuzla u 2014. godini započete su aktivnosti na pokretanju proizvodnje, odnosno eksploataciji magnezita u „Rudniku nemetala Kladanj“ d.o.o. Kladanj, nakon 22 godine mirovanja poslovanja u ovom rudniku. „Rudar“ d.o.o. Tuzla je na osnovu Ugovora o poslovno – tehničkoj saradnji između „Rudnika nemetala Kladanj“ d.o.o. Kladanj i „Rudara“ d.o.o. Tuzla i Ugovora o prenosu Ugovora o koncesiji na eksploataciji magnezita na ležištu „Konjuh“ u Općini Kladanj u stalni radni odnos preuzeo 12 uposlenika Rudnika. Također, planirano je da se u naredne tri godine uposli novih minimalno 45 radnika, kao i investiranje od minimalno 2 miliona konvertibilnih maraka u istom periodu.

Također, Ugovorom o zakupu zaključenim između "Konjuh" d.d. Kladanj koji upravlja kompleksom Muška voda i „Rudar“ d.o.o. Tuzla, „Rudar“ d.o.o. je preuzeo četiri zaposlenika preduzeća Konjuh Kladanj u radni odnos do kraja 2014. godine sa mogućnošću produženja. U narednom periodu se očekuje osposobljavanje jednog sprata Hotela "Muška voda" što će implicirati zapošljavanje 2 recepcionara, 2 spremačice i 1 domara, uz očekivanu podršku Vlade Tuzlanskog kantona u osposobljavanju navedene infrastrukture.

Pored pomoći „Rudniku nemetala Kladanj“ d.o.o. Kladanj, Vlada Tuzlanskog kantona je zabilježila značajan napredak u osiguranju poslovnih aktivnosti za privredna društva „Tvornicu transportnih uređaja“ d.d. Tuzla, „Fabriku obuće Aida“ d.d. Tuzla i „Livnicu čelika“ d.o.o. Tuzla.

Također, Vlada Tuzlanskog kantona je dala saglasnost na prenos 50% upravljačkih prava u privrednom društvu "Geoinženjering" d.o.o. na Kalkwerke H.Oetelshofen GmbH & Co.KG iz Njemačke, te će do kraja 2014. godine, novo privredno društvo "Geoinženjering" d.o.o. sa novom vlasničkom strukturom, investirati u mašine i uređaje neophodne za proizvodni proces eksploatacije kamena krečnjaka i proizvodnje kamenih agregata te se očekuje početak proizvodnje kamenih agregata i zapošljavanje najmanje 15 novih radnika. Krajnji cilj njemačkog partnera je investicija u postrojenja za proizvodnju kreča koja bi trebala uslijediti nakon optimizacije eksploatacije kamena krečnjaka u količinama neophodnim za zaokruživanje kompletnog proizvodnog ciklusa (cca. 120.000 m<sup>3</sup> godišnje) i rješavanja koncesionog prava na eksploataciju na period od 20 godina (privredno društvo danas ima ugovor o koncesiji za eksploataciju kamena krečnjaka na lokalitetu "Hrastić" kod Stupara u općini Kladanj na period od 5 godina). Za dobijanje koncesije na dugoročni period od 20 godina, privredno društvo će u narednom periodu, nakon prikupljanja neophodne dokumentacije, podnijeti zahtjev. Samo dobijanjem dugoročnog ugovora stvaraju se uslovi za investiciju u postrojenja za proizvodnju kreča od cca. 20.000.000,00

KM i zapošljavanja novih 40 radnika što u konačnici ima za rezultat, zapošljavanje minimalno 70 novih radnika po okončanju kompletne investicije.

U 2014. godini Vlada Tuzlanskog kantona, na prijedlog Ministarstva poljoprivrede, šumarstva i vodoprivrede Tuzlanskog kantona, donijela je Zakon o novčanim podrškama u poljoprivredi i ruralnom razvoju Tuzlanskog kantona ("Službene novine Tuzlanskog kantona" broj 8/14), kojim se osigurala harmonizacija mjera novčanih podrški na kantonalnom i federalnom nivou, te definisale mjere podrške poljoprivrednoj proizvodnji i mjere strukturne politike, koje će omogućiti sigurnost i kontinuitet novčanih podrški, sa ciljem stvaranja i poticanja poljoprivredne proizvodnje, poboljšanja životnog standarda poljoprivrednih proizvođača, sa posebnim akcentom na stvaranju povoljnijih uvjeta za rješavanje njihovog radno-pravnog statusa.

Kako bi se potaklo zapošljavanje u oblasti poljoprivrede, Programom novčanih podrški u poljoprivredi i ruralnom razvoju u 2014. godini, po prvi put, Vlada Tuzlanskog kantona je predvidjela novčana sredstva za podršku vlasnicima obrta, kojima je poljoprivreda osnovna djelatnost, a koja su namijenjena finansiranju troškova penzionog i zdravstvenog osiguranja, te novčana sredstva za ostvarivanje većeg iznosa novčane podrške za obrte za 20% u odnosu na fizička lica u okviru modela poticaja proizvodnji. Na ovaj način Vlada je nastojala potaknuti poljoprivredne proizvođače koji nemaju riješen radni status, da to učine u okviru djelatnosti kojom se već bave, te se očekuje da će u ovoj, a posebno u narednim godinama, s obzirom da su navedeni zakon i prateći podzakonski akti doneseni u drugoj polovini 2014. godine, ova mjera dati pozitivne rezultate, s jedne strane u pravcu povećanja obima poljoprivredne proizvodnje, a s druge strane u pravcu smanjenja broja nezaposlenih, odnosno lica koja nemaju riješen radni status.

Uvođenjem dvije dodatne avio linije u mjesecu junu ove godine, pored postojeće tri, u JP „Međunarodni aerodrom Tuzla“ broj zaposlenika se povećao sa 34 na 41 (stanje na dan 31.10.2014.). Ovom napretku su zasigurno doprinijela ulaganja napora od strane resornog Ministarstva trgovine, turizma i saobraćaja i Vlade Tuzlanskog kantona. U proteklom periodu su vođeni pregovori sa mađarskom aviokompanijom Wizz Air, koji su rezultirali njihovom odlukom o uspostavljanju baze na Međunarodnom aerodromu Tuzla, što će dovesti do stvaranja novih radnih mjesta.

I u 2014. godini osigurana su sredstva za obavljanje pripravničkog i volonterskog staža boraca i članova njihovih porodica, te je 194 kandidata raspoređeno kod poslodavaca i započelo sa odrađivanjem volonterskog i pripravničkog staža.

U saradnji sa Međunarodnom finansijskom korporacijom (IFC), članicom grupacije Svjetske banke, finaliziran je projekat „Unapređenje poslovnog ambijenta na Tuzlanskom kantonu s ciljem privlačenja novih investicija" koji je omogućio smanjenje rokova i dokumentacije za provedbu administrativnih postupaka, te građani i privrednici Tuzlanskog kantona sada mogu lakše i brže doći do dozvola, licenci, odobrenja i slično. Implementacijom ovog projekta značajno su olakšani preduslovi za razvoj i neometano poslovanje postojećih privrednih subjekata, ali su dugoročno unaprijeđeni i preduslovi za pokretanje novih biznisa, kao kreatora novih radnih mjesta.

Dodatno, uz tehničku pomoć Međunarodne finansijske korporacije (IFC), članice grupacije Svjetske banke, Ured premijera Tuzlanskog kantona je po prvi put kreirao Vodič za investitore Tuzlanskog kantona, na bosanskom i engleskom jeziku, kao dokument koji obuhvata najznačajnije informacije koje potencijalni i postojeći investitori trebaju ukoliko žele investirati u Tuzlanskom kantonu. Ovakvim dokumentom, Vlada će biti u mogućnosti da inicira interes



potencijalnih investitora za ulaganja na području Tuzlanskog kantona, a što u konačnici može dovesti do otvaranja novih radnih mjesta kroz pokretanje biznisa od strane investitora.

U mandatnom periodu Vlade Tuzlanskog kantona, izrađen je značajan broj studija i analiza, kao što su „Elaborat o stanju u privredi Tuzlanskog kantona“, „Informacija o stanju u privrednim društvima sa većinskim udjelom vlasništva Tuzlanskog kantona sa programom mjera za poduzimanje aktivnosti u 2014. godini“ i druge, koje će budućim vladama biti kvalitetna podloga za kreiranje ekonomskih politika, pa tako i politika zapošljavanja.

**Sve navedene i opisane aktivnosti su samo neke od onih koje je Vlada Tuzlanskog kantona realizirala ili započela sa njihovom realizacijom u svom mandatnom periodu, od mjeseca marta, kojima je direktno ili indirektno doprinijela novom zapošljavanju, te kreiranju preduslova i ambijenta za dugoročno stvaranje novih radnih mjesta.**

U cilju objedinjavanja informacija o 92 započete ili realizirane aktivnosti u mandatnom periodu i daljeg informisanja javnosti o radu Vlade kreirana je „Informacija o projektima i ključnim aktivnostima ministarstava Tuzlanskog kantona koji se implementiraju ili su finalizirani tokom perioda mart – oktobar 2014. godine“, koju je moguće preuzeti sa zvaničnog portala Vlade TK ([www.vladatk.kim.ba](http://www.vladatk.kim.ba)).

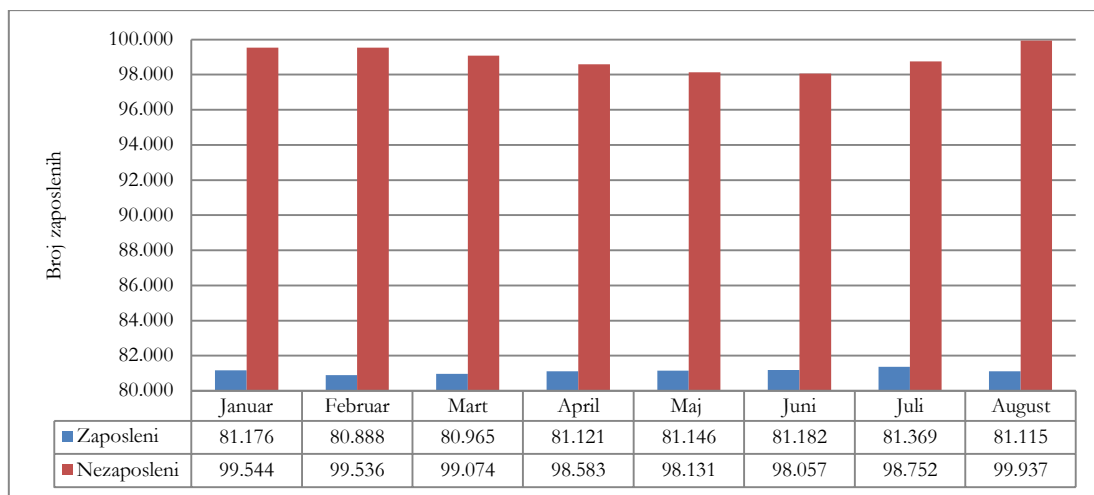
### **2.3. Otežavajuće okolnosti koje su u periodu mart-august 2014. godine uzrokovale manji obim zapošljavanja**

Jedna od aktivnosti u koje je Vlada Tuzlanskog kantona uložila značajne napore je vezana za donošenje „Zakona o podsticajima za zapošljavanje i intervencijama u privrednim subjektima“ (Službene novine Tuzlanskog kantona br. 08/14), koji je imao za cilj nova zapošljavanja i privredni razvoj na području Tuzlanskog kantona, a zasnovan je na solidarnosti već uposlenih. Bilo je predviđeno da će se sredstva za podsticanje novog zapošljavanja obezbjeđivati iz dobrovoljnih donacija zaposlenih lica, donacija domaćih i stranih pravnih i fizičkih lica, kao i drugih izvora. Iako je navedeni Zakon usvojen i pripremljen, te je objavljen Javni poziv zainteresovanim licima za učešće u prikupljanju sredstava za podsticaje u novom zapošljavanju na području Tuzlanskog kantona, zbog nedovoljne zainteresovanosti privrednih subjekata i drugih lica, isti, nažalost, nije ostvario zadovoljavajuće efekte.

Napori Vlade Tuzlanskog kantona usmjereni ka poticanju razvoja privrede i otvaranja novih radnih mjesta bi zasigurno imali i značajnije efekte da se u toku mandatnog perioda u tri navrata nisu dogodile prirodne nepogode od poplava i klizišta. U cilju saniranja nastalih šteta i pomoći stanovništvu i privrednim subjektima, Vlada Tuzlanskog kantona je od mjeseca maja, u kojem su započele prve poplave i klizišta, pa nadalje, uložila značajno vrijeme i trud u održavanje redovnih i vanrednih sjednica i sastanaka na kojima su se rješavala ova pitanja, izdvajala sredstva i koordinirala pomoć pristigla od viših nivoa vlasti ka lokalnim vlastima, te drugi niz aktivnosti.

### **3. Kretanje broja zaposlenih i nezaposlenih na području Tuzlanskog kantona u 2014. godini**

U skladu sa raspoloživim podacima, na grafikonu 3 je predstavljen broj zaposlenih i nezaposlenih na području Tuzlanskog kantona od mjeseca januara do augusta 2014. godine.

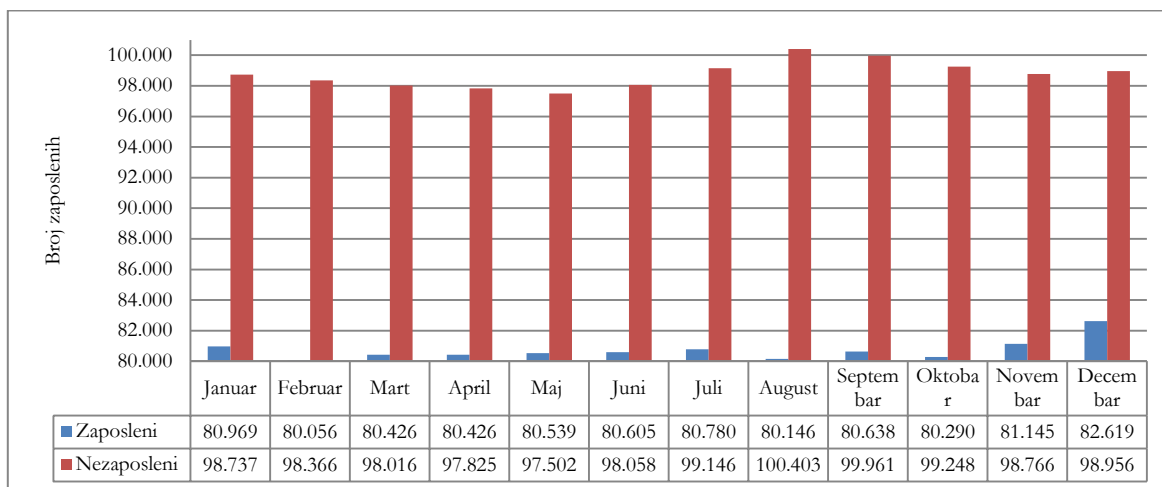


Grafikon 3. Pregled broja zaposlenih i nezaposlenih na području Tuzlanskog kantona po mjesecima u 2014. godini

U augustu posmatrane godine, broj zaposlenih je iznosio 81.115, a broj nezaposlenih 99.937, što čini razliku od 18.822. U posmatranim mjesecima 2014. godine, najveći broj zaposlenih je ostvaren u mjesecu julu, te je iznosio 81.369. Najveći broj nezaposlenih u posmatranim mjesecima 2014. godine je zabilježen u mjesecu augustu. Kao i u prethodnim analiziranim godinama, i u 2014. godini je broj zaposlenih veći u odnosu na broj nezaposlenih, te je ova razlika najveća u mjesecu augustu (18.882).

#### 4. Kretanje broja zaposlenih i nezaposlenih na području Tuzlanskog kantona u 2013. godini

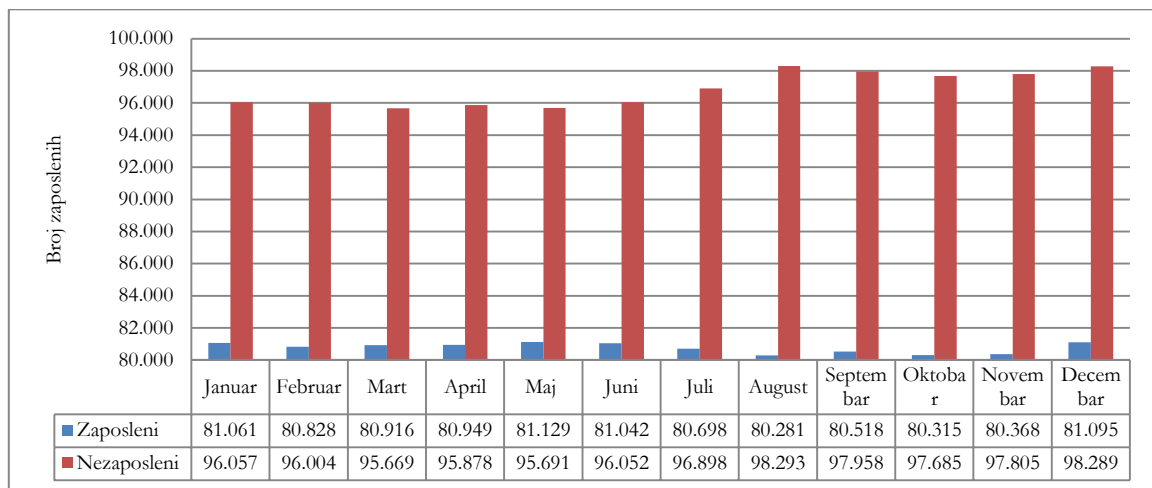
Grafikon 4. daje pregled broja zaposlenih i nezaposlenih u Tuzlanskom kantonu u 2013. godini. Na kraju posmatrane godine, broj zaposlenih je iznosio 82.619, a broj nezaposlenih 98.956. Razlika između broja zaposlenih i nezaposlenih, na kraju 2013. godine je iznosila 16.337. Među svim mjesecima 2013. godine, zaposlenost je bila najveća u mjesecu decembru, a nezaposlenost u mjesecu augustu (100.403). Iz grafikona je vidljivo da je broj nezaposlenih veći u odnosu na broj zaposlenih u svim mjesecima posmatrane godine. Pri tome, najveća razlika je zabilježena u mjesecu augustu i iznosila je 20.257.



Grafikon 4. Pregled broja zaposlenih i nezaposlenih na području Tuzlanskog kantona po mjesecima u 2013. godini

## 5. Kretanje broja zaposlenih i nezaposlenih na području Tuzlanskog kantona u 2012. godini

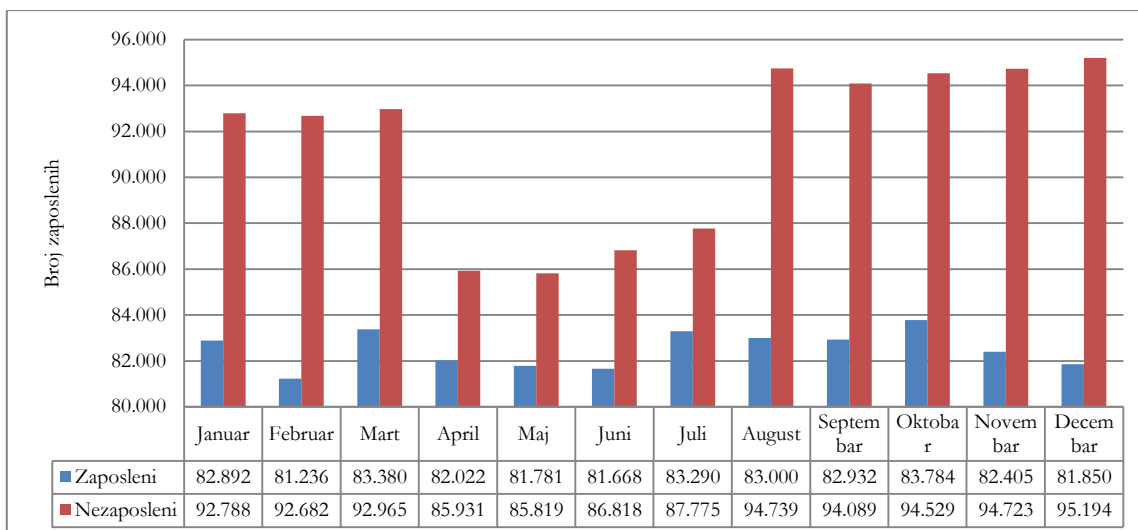
Broj zaposlenih i nezaposlenih na području Tuzlanskog kantona po mjesecima u 2012. godini, predstavljen je grafikonom 5. Broj zaposlenih na kraju posmatrane godine je iznosio 81.095, a broj nezaposlenih 98.289. Razlika između broja zaposlenih i nezaposlenih, na kraju 2012. godine je iznosila 17.194. Najveći broj zaposlenih u 2012. godini ostvaren je u mjesecu maju i iznosio je 81.129. U mjesecu augustu je zabilježen najveći broj nezaposlenih u odnosu na ostale mjesece posmatrane godine, te je iznosio 98.293. Broj nezaposlenih je u svim mjesecima 2012. godine veći u odnosu na broj zaposlenih, a najveća razlika je iznosila 18.012, u mjesecu augustu.



Grafikon 5. Pregled broja zaposlenih i nezaposlenih na području Tuzlanskog kantona po mjesecima u 2012. godini

## 6. Kretanje broja zaposlenih i nezaposlenih na području Tuzlanskog kantona u 2011. godini

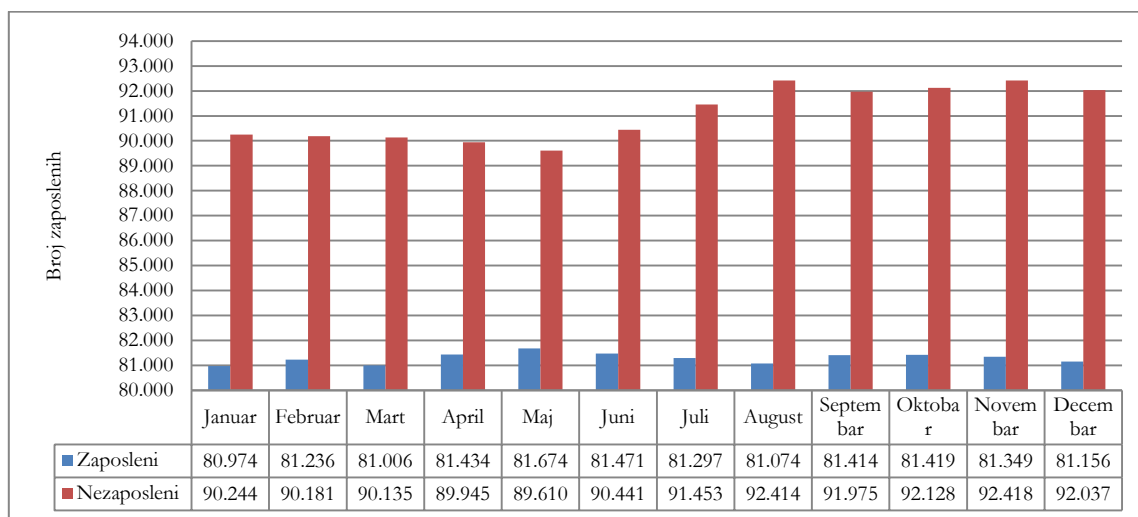
Pregled broja zaposlenih i nezaposlenih na području Tuzlanskog kantona u 2011. godini prikazan je na grafikonu 6. Broj zaposlenih na kraju posmatrane godine je iznosio 81.850, a broj nezaposlenih 95.194. Razlika između broja zaposlenih i nezaposlenih, na kraju 2011. godine je iznosila 13.344. U mjesecu oktobru je dostignut najveći broj zaposlenih u 2011. godini, te je iznosio 83.784. Najveći broj nezaposlenih u 2011. godini je iznosio 95.194, u mjesecu decembru. U svim mjesecima 2011. godine, broj nezaposlenih dominira u odnosu na broj zaposlenih, pri čemu je ova razlika najveća u mjesecu decembru, odnosno na kraju godine i iznosila je 13.344.



Grafikon 6. Pregled broja zaposlenih i nezaposlenih na području Tuzlanskog kantona po mjesecima u 2011. godini

## 7. Kretanje broja zaposlenih i nezaposlenih na području Tuzlanskog kantona u 2010. godini

Grafikon 7. daje pregled broja zaposlenih i nezaposlenih na području Tuzlanskog kantona u 2010. godini. Broj zaposlenih na kraju godine, odnosno u mjesecu decembru, iznosio je 81.156, dok je broj nezaposlenih iznosio 92.037. Razlika između broja zaposlenih i nezaposlenih, na kraju 2010. godine je iznosila 10.881. Najveći broj zaposlenih u 2010. godini je bio zastupljen u mjesecu maju, te je iznosio 81.674. U mjesecu novembru je zabilježen najveći broj nezaposlenih u 2010. godini, a iznosio je 92.418. Vidljivo je da je u svim mjesecima posmatrane godine nezaposlenost veća u odnosu na zaposlenost, pri čemu je najveća razlika zabilježena u mjesecu augustu i iznosila je 11.340.



Grafikon 7. Pregled broja zaposlenih i nezaposlenih na području Tuzlanskog kantona po mjesecima u 2010. godini

## KORIŠTENI IZVORI PODATAKA

1. Federalni zavod za statistiku, mjesečni statistički pregledi, [http://www.fzs.ba/bilten\\_mjesečni.htm](http://www.fzs.ba/bilten_mjesečni.htm), pristupljeno 23.10.2014. godine
2. Federalni zavod za zapošljavanje, <http://www.fzzz.ba/tuzlanski-godine/godina-2014-tuzlanski-kanton>, pristupljeno 22.10.2014. godine